


Mi librito navideño




©Diseña tu aula

Nombre:

Camino hacia la Navidad


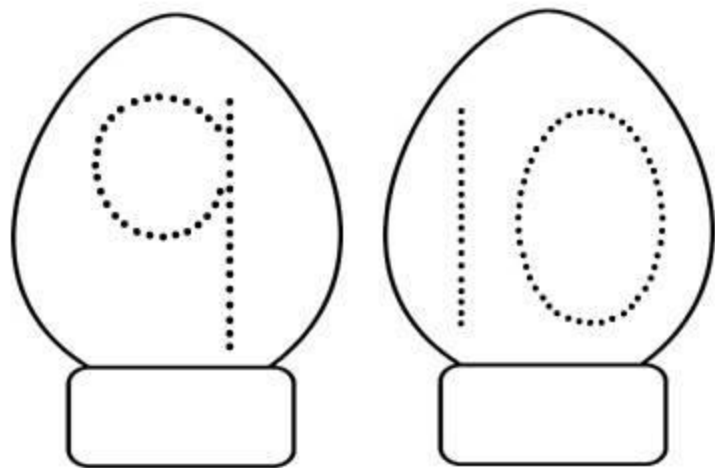


Instrucciones:

Traza los caminos con diferente color para llegar al pino



Luces Navideñas

Instrucciones: Traza los números



Mi librito navideño





©Diseña tu aula

Nombre:

Cuenta conmigo

Instrucciones: Cuenta el número de letras que hay en cada palabra.






Navidad	
Diciembre	
pino	
corona	
pastorela	
campana	
bota	
esfera	



La carrera de los duendes



Instrucciones: Tacha el carrito en el que quedó cada duende en la carrera.

 meta salida	3°
 meta salida	5°
 meta salida	1°
 meta salida	2°
 meta salida	4°

Mi librito navideño



©Diseña tu aula

3er
Nivel

Nombre:

5. ¿Cómo consiguió Olaf el pinito?

6. ¿Estuvo bien que Olaf ayudara al duende?
¿Porqué?


7. ¿Cómo crees que Olaf y el duendecillo
pasaron la Navidad? Dibújalo.

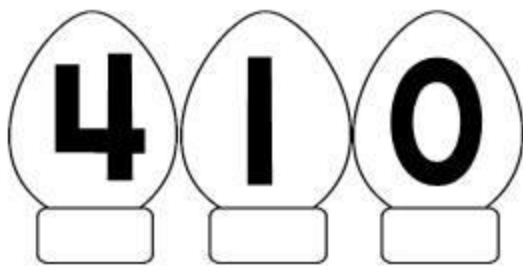


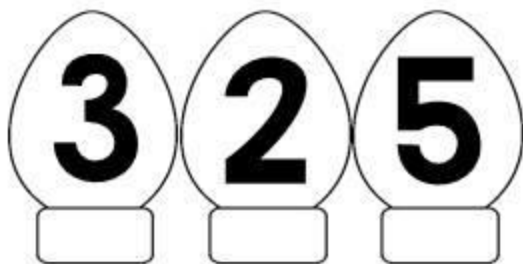
©Diseña tu aula


Los focos de números

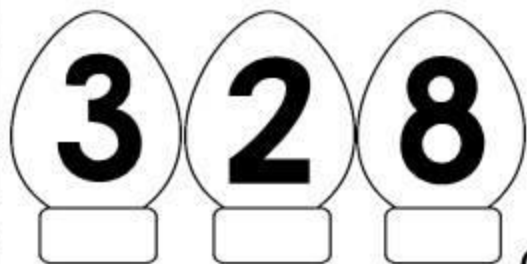
Instrucciones: Colorea el foco de las Centenas de amarillo, el de las decenas de rojo y el de las unidades de azul. Escribe con letra el número formado.












¡A colorear!



©Diseña tu aula

Mi librito navideño



Nombre:

©Diseña tu aula

Ordeno palabras

Instrucciones: Pega las palabras en orden alfabético. Busca las palabras en la siguiente página

1.

2.

3.

4.

5.


6.

7.

8.

9.

10.



Luces navideñas

Instrucciones: Resuelve las siguientes sumas y restas

SUMAS

$$\begin{array}{r} 237 \\ + 325 \\ \hline \end{array}$$

$$\begin{array}{r} 348 \\ + 238 \\ \hline \end{array}$$

$$\begin{array}{r} 294 \\ + 138 \\ \hline \end{array}$$

RESTAS

$$\begin{array}{r} 348 \\ - 129 \\ \hline \end{array}$$

$$\begin{array}{r} 134 \\ - 26 \\ \hline \end{array}$$

$$\begin{array}{r} 427 \\ - 237 \\ \hline \end{array}$$

<http://educacionprimaria.mx/>
&
<http://materialeducativo.org/>

Agradecemos al autor de este material,
nosotros solo lo compartimos con fines
educativos e informativos.

