

اللغة العربية


الصف الأول الابتدائي



عائلة الحروف


من (أ) إلى (ز)

الوحدة الثانية (عائلة الحروف) من الألف إلى الزاي




حرف الألف

الدرس الأول



نشاط

لون حرف (أ) وانطقه



أسد



أرنب


نشاط

• لون حرف الألف فقط :

سَأَلَ



قَالَ



آزب

(۱) ۱ - ۲ - ۳ - ۴ - ۵ - ۶ - ۷ - ۸ - ۹ - ۱۰ - ۱۱ - ۱۲ - ۱۳ - ۱۴ - ۱۵ - ۱۶ - ۱۷ - ۱۸ - ۱۹ - ۲۰ - ۲۱ - ۲۲ - ۲۳ - ۲۴ - ۲۵ - ۲۶ - ۲۷ - ۲۸ - ۲۹ - ۳۰ - ۳۱ - ۳۲ - ۳۳ - ۳۴ - ۳۵ - ۳۶ - ۳۷ - ۳۸ - ۳۹ - ۴۰ - ۴۱ - ۴۲ - ۴۳ - ۴۴ - ۴۵ - ۴۶ - ۴۷ - ۴۸ - ۴۹ - ۵۰ - ۵۱ - ۵۲ - ۵۳ - ۵۴ - ۵۵ - ۵۶ - ۵۷ - ۵۸ - ۵۹ - ۶۰ - ۶۱ - ۶۲ - ۶۳ - ۶۴ - ۶۵ - ۶۶ - ۶۷ - ۶۸ - ۶۹ - ۷۰ - ۷۱ - ۷۲ - ۷۳ - ۷۴ - ۷۵ - ۷۶ - ۷۷ - ۷۸ - ۷۹ - ۸۰ - ۸۱ - ۸۲ - ۸۳ - ۸۴ - ۸۵ - ۸۶ - ۸۷ - ۸۸ - ۸۹ - ۹۰ - ۹۱ - ۹۲ - ۹۳ - ۹۴ - ۹۵ - ۹۶ - ۹۷ - ۹۸ - ۹۹ - ۱۰۰ - ۱۰۱ - ۱۰۲ - ۱۰۳ - ۱۰۴ - ۱۰۵ - ۱۰۶ - ۱۰۷ - ۱۰۸ - ۱۰۹ - ۱۱۰ - ۱۱۱ - ۱۱۲ - ۱۱۳ - ۱۱۴ - ۱۱۵ - ۱۱۶ - ۱۱۷ - ۱۱۸ - ۱۱۹ - ۱۲۰ - ۱۲۱ - ۱۲۲ - ۱۲۳ - ۱۲۴ - ۱۲۵ - ۱۲۶ - ۱۲۷ - ۱۲۸ - ۱۲۹ - ۱۳۰ - ۱۳۱ - ۱۳۲ - ۱۳۳ - ۱۳۴ - ۱۳۵ - ۱۳۶ - ۱۳۷ - ۱۳۸ - ۱۳۹ - ۱۴۰ - ۱۴۱ - ۱۴۲ - ۱۴۳ - ۱۴۴ - ۱۴۵ - ۱۴۶ - ۱۴۷ - ۱۴۸ - ۱۴۹ - ۱۵۰ - ۱۵۱ - ۱۵۲ - ۱۵۳ - ۱۵۴ - ۱۵۵ - ۱۵۶ - ۱۵۷ - ۱۵۸ - ۱۵۹ - ۱۶۰ - ۱۶۱ - ۱۶۲ - ۱۶۳ - ۱۶۴ - ۱۶۵ - ۱۶۶ - ۱۶۷ - ۱۶۸ - ۱۶۹ - ۱۷۰ - ۱۷۱ - ۱۷۲ - ۱۷۳ - ۱۷۴ - ۱۷۵ - ۱۷۶ - ۱۷۷ - ۱۷۸ - ۱۷۹ - ۱۸۰ - ۱۸۱ - ۱۸۲ - ۱۸۳ - ۱۸۴ - ۱۸۵ - ۱۸۶ - ۱۸۷ - ۱۸۸ - ۱۸۹ - ۱۹۰ - ۱۹۱ - ۱۹۲ - ۱۹۳ - ۱۹۴ - ۱۹۵ - ۱۹۶ - ۱۹۷ - ۱۹۸ - ۱۹۹ - ۲۰۰ - ۲۰۱ - ۲۰۲ - ۲۰۳ - ۲۰۴ - ۲۰۵ - ۲۰۶ - ۲۰۷ - ۲۰۸ - ۲۰۹ - ۲۱۰ - ۲۱۱ - ۲۱۲ - ۲۱۳ - ۲۱۴ - ۲۱۵ - ۲۱۶ - ۲۱۷ - ۲۱۸ - ۲۱۹ - ۲۲۰ - ۲۲۱ - ۲۲۲ - ۲۲۳ - ۲۲۴ - ۲۲۵ - ۲۲۶ - ۲۲۷ - ۲۲۸ - ۲۲۹ - ۲۳۰ - ۲۳۱ - ۲۳۲ - ۲۳۳ - ۲۳۴ - ۲۳۵ - ۲۳۶ - ۲۳۷ - ۲۳۸ - ۲۳۹ - ۲۴۰ - ۲۴۱ - ۲۴۲ - ۲۴۳ - ۲۴۴ - ۲۴۵ - ۲۴۶ - ۲۴۷ - ۲۴۸ - ۲۴۹ - ۲۵۰ - ۲۵۱ - ۲۵۲ - ۲۵۳ - ۲۵۴ - ۲۵۵ - ۲۵۶ - ۲۵۷ - ۲۵۸ - ۲۵۹ - ۲۶۰ - ۲۶۱ - ۲۶۲ - ۲۶۳ - ۲۶۴ - ۲۶۵ - ۲۶۶ - ۲۶۷ - ۲۶۸ - ۲۶۹ - ۲۷۰ - ۲۷۱ - ۲۷۲ - ۲۷۳ - ۲۷۴ - ۲۷۵ - ۲۷۶ - ۲۷۷ - ۲۷۸ - ۲۷۹ - ۲۸۰ - ۲۸۱ - ۲۸۲ - ۲۸۳ - ۲۸۴ - ۲۸۵ - ۲۸۶ - ۲۸۷ - ۲۸۸ - ۲۸۹ - ۲۹۰ - ۲۹۱ - ۲۹۲ - ۲۹۳ - ۲۹۴ - ۲۹۵ - ۲۹۶ - ۲۹۷ - ۲۹۸ - ۲۹۹ - ۳۰۰ - ۳۰۱ - ۳۰۲ - ۳۰۳ - ۳۰۴ - ۳۰۵ - ۳۰۶ - ۳۰۷ - ۳۰۸ - ۳۰۹ - ۳۱۰ - ۳۱۱ - ۳۱۲ - ۳۱۳ - ۳۱۴ - ۳۱۵ - ۳۱۶ - ۳۱۷ - ۳۱۸ - ۳۱۹ - ۳۲۰ - ۳۲۱ - ۳۲۲ - ۳۲۳ - ۳۲۴ - ۳۲۵ - ۳۲۶ - ۳۲۷ - ۳۲۸ - ۳۲۹ - ۳۳۰ - ۳۳۱ - ۳۳۲ - ۳۳۳ - ۳۳۴ - ۳۳۵ - ۳۳۶ - ۳۳۷ - ۳۳۸ - ۳۳۹ - ۳۴۰ - ۳۴۱ - ۳۴۲ - ۳۴۳ - ۳۴۴ - ۳۴۵ - ۳۴۶ - ۳۴۷ - ۳۴۸ - ۳۴۹ - ۳۵۰ - ۳۵۱ - ۳۵۲ - ۳۵۳ - ۳۵۴ - ۳۵۵ - ۳۵۶ - ۳۵۷ - ۳۵۸ - ۳۵۹ - ۳۶۰ - ۳۶۱ - ۳۶۲ - ۳۶۳ - ۳۶۴ - ۳۶۵ - ۳۶۶ - ۳۶۷ - ۳۶۸ - ۳۶۹ - ۳۷۰ - ۳۷۱ - ۳۷۲ - ۳۷۳ - ۳۷۴ - ۳۷۵ - ۳۷۶ - ۳۷۷ - ۳۷۸ - ۳۷۹ - ۳۸۰ - ۳۸۱ - ۳۸۲ - ۳۸۳ - ۳۸۴ - ۳۸۵ - ۳۸۶ - ۳۸۷ - ۳۸۸ - ۳۸۹ - ۳۹۰ - ۳۹۱ - ۳۹۲ - ۳۹۳ - ۳۹۴ - ۳۹۵ - ۳۹۶ - ۳۹۷ - ۳۹۸ - ۳۹۹ - ۴۰۰ - ۴۰۱ - ۴۰۲ - ۴۰۳ - ۴۰۴ - ۴۰۵ - ۴۰۶ - ۴۰۷ - ۴۰۸ - ۴۰۹ - ۴۱۰ - ۴۱۱ - ۴۱۲ - ۴۱۳ - ۴۱۴ - ۴۱۵ - ۴۱۶ - ۴۱۷ - ۴۱۸ - ۴۱۹ - ۴۲۰ - ۴۲۱ - ۴۲۲ - ۴۲۳ - ۴۲۴ - ۴۲۵ - ۴۲۶ - ۴۲۷ - ۴۲۸ - ۴۲۹ - ۴۳۰ - ۴۳۱ - ۴۳۲ - ۴۳۳ - ۴۳۴ - ۴۳۵ - ۴۳۶ - ۴۳۷ - ۴۳۸ - ۴۳۹ - ۴۴۰ - ۴۴۱ - ۴۴۲ - ۴۴۳ - ۴۴۴ - ۴۴۵ - ۴۴۶ - ۴۴۷ - ۴۴۸ - ۴۴۹ - ۴۵۰ - ۴۵۱ - ۴۵۲ - ۴۵۳ - ۴۵۴ - ۴۵۵ - ۴۵۶ - ۴۵۷ - ۴۵۸ - ۴۵۹ - ۴۶۰ - ۴۶۱ - ۴۶۲ - ۴۶۳ - ۴۶۴ - ۴۶۵ - ۴۶۶ - ۴۶۷ - ۴۶۸ - ۴۶۹ - ۴۷۰ - ۴۷۱ - ۴۷۲ - ۴۷۳ - ۴۷۴ - ۴۷۵ - ۴۷۶ - ۴۷۷ - ۴۷۸ - ۴۷۹ - ۴۸۰ - ۴۸۱ - ۴۸۲ - ۴۸۳ - ۴۸۴ - ۴۸۵ - ۴۸۶ - ۴۸۷ - ۴۸۸ - ۴۸۹ - ۴۹۰ - ۴۹۱ - ۴۹۲ - ۴۹۳ - ۴۹۴ - ۴۹۵ - ۴۹۶ - ۴۹۷ - ۴۹۸ - ۴۹۹ - ۵۰۰ - ۵۰۱ - ۵۰۲ - ۵۰۳ - ۵۰۴ - ۵۰۵ - ۵۰۶ - ۵۰۷ - ۵۰۸ - ۵۰۹ - ۵۱۰ - ۵۱۱ - ۵۱۲ - ۵۱۳ - ۵۱۴ - ۵۱۵ - ۵۱۶ - ۵۱۷ - ۵۱۸ - ۵۱۹ - ۵۲۰ - ۵۲۱ - ۵۲۲ - ۵۲۳ - ۵۲۴ - ۵۲۵ - ۵۲۶ - ۵۲۷ - ۵۲۸ - ۵۲۹ - ۵۳۰ - ۵۳۱ - ۵۳۲ - ۵۳۳ - ۵۳۴ - ۵۳۵ - ۵۳۶ - ۵۳۷ - ۵۳۸ -

ب /ناناس

أ / ف س

د / یناس

ج / م


و / برة

هـ / يز.....ر

ط / برج

ح / ذن

الوحدة الثانية (عائلة الحروف) من الألف إلى الزاي صل الحرف بالصورة المناسبة ثم لون



صل:

أُمِّي

قَرَأَ

أَرْنَبُ

إِنَاءٌ

أَنَا

فَأْسُ

ا

قم بتوصيل الحرف بالصورة المناسبة:

ا

الوحدة الثانية (عائلة الحروف) من الألف إلى الزاي

ضع دائرة حول حرف (أ) في الكلمات التالية:

(أسد - قرأ) - رأس - أرنب - كأس - فأر - ملأ - أهل

ضع دائرة حول الكلمة التي بها حرف (أ):

- بَأْسُ - خَرَجَ - فَضْلُ

- جَلَسَ - أَحْمَدُ - قَمَرُ

- مَلَأَ - ذَهَبَ - خَرَجَ

- شَرِبَ - كَتَبَ - قرأ

- ألعب - يجرى - سمر


- ضفدع - أرسم - سجادة

- يد - حمامة - يتأمل

- سماح - أشرب - علاء

الوحدة الثانية (عائلة الحروف) من الألف إلى الزاي


لون وأكتب حرف أ



أنا ناس




الوحدة الثانية (عائلة الحروف) من الألف إلى الزاي
لون الصورة التي تبدأ بحرف أ



أخطبوط



زهرة



فراشه



أفعى

أنشطة متنوعة

←← اذكر اسم حيوان مفترس يبدأ بحرف (أ)

←← اكتب مكان النقط كلمات تشتمل على الحرف (أ)

..... ، ،

الوحدة الثانية (عائلة الحروف) من الألف إلى الزاي

← هات ثلاث كلمات ، تبدأ كل منها بالحرف (أ)

.....،.....،.....

← ضع خطاً تحت كل كلمة في أولها الحرف (أ)

إبرة – رأس – أسد – تسأل – أذن

← ضع خطاً تحت كل كلمة في وسطها الحرف (أ)

أذن – تسأل – أسد – رأس – إبرة

← ضع خطاً تحت كل كلمة في آخرها الحرف (أ)

قرأ – رأس – بدأ – أقرأ – أذن

← اذكر اسم زميل لك يبدأ بحرف الألف (أ)

الوحدة الثانية (عائلة الحروف) من الألف إلى الزاي

حرف الألف الممدود

أ	أو	ئي	ئي
أ	أو	ئي	ئي
أ	أو	ئي	ئي

←← اذكر حرف المد في كل كلمة مما يأتي ، واكتبه مكان النقط :

مال - عصفور - كثير

.....،.....،.....

الوحدة الثانية (عائلة الحروف) من الألف إلى الزاي

أولاً لكلمة	وسط الكلمة	آخر الكلمة	مد بالالف	مد بالواو	مد بالياء	بالفتحة	بالكسرة	بالضمة
أ	أ	أ	آ	إي	أو	أ	إ	أ
أ	أ	أ	آ	إي	أو	أ	إ	أ
أ	أ	أ	آ	إي	أو	أ	إ	أ
أ	أ	أ	آ	إي	أو	أ	إ	أ
أ	أ	أ	آ	إي	أو	أ	إ	أ
أ	أ	أ	آ	إي	أو	أ	إ	أ
.....
.....
.....
.....

الدرس الثاني



حرف الباء



نشاط


بقرة

لون حرف (ب) وانطقه



بطة

لون واكتب حرف (ب)



ب

برتقاله

ب ب ب ب ب ب ب ب ب ب
ب ب ب ب ب ب ب ب ب ب

قم بتشكيل حرف الألف بالفتحة وحرف الباء بالضممة ثم انطق الكلمة دفعة واحدة :

أ ب أ ب
أب أب

الوحدة الثانية (عائلة الحروف) من الألف إلى الزاي

ضع (بُ - بِ - بُ - بُ)

أ /ومة

ب / بغاء

ج /اب

د /ئر

هـ /وا.....ة

و /طيخ

قم بتوصيل الكلمة بأصواتها:

أ	بُ
بَا	بُ
بَا	بَا

بَابَا

أَبُ

بَابُ

أنشطة متنوعة

←← اكتب الحرف الناقص من الحروف الآتية في كل كلمة مما يأتي بحركته

(بَ - بٍ - بُ - بُ)

.....قرة ،طيخ ،رج ،رة

←← ضع خطاً تحت كل كلمة بها الحرف (ب)

إبرة - رأس - أسد - بقرة - برج

الوحدة الثانية (عائلة الحروف) من الألف إلى الزاي

←← اكتب حرف (ب) بحركته مكان النقط

.....قرة - ح.....وب -طيخ -رة

←← هات ثلاث كلمات تشتمل على حرف (ب)

كون من الحرفين (أ - ب) كلمة ، واكتبها مكان النقط

←← هات اسم صديق لك يشتمل على حرف (ب)

←← هات اسم طائر يشتمل على حرف (ب)

←← هات اسم حيوان يشتمل على حرف (ب)

←← هات اسم فاكهة تشتمل على حرف (ب)

←← هات ثلاث كلمات تشتمل على حرف (ب)

←← هات ثلاث كلمات تبدأ كل منها بالحرف (ب)

←← ضع خطاً تحت كل كلمة تبدأ بحرف (ب) :

بقرة - إبرة - بطيخ - ثعبان - برج

←← ضع خطاً تحت كل كلمة في وسطها الحرف (ب)

يكتب - بقرة - حبوب - طبيب - ثعبان

←← ضع خطاً تحت كل كلمة في آخرها الحرف (ب)

حبوب - برج - بطيخ - يكتب - بقرة


الوحدة الثانية (عائلة الحروف) من الألف إلى الزاي

حرف الباء الممدود

بَا بُو بِي بِي
بَا بُو بِي بِي

←← اكتب حرف المد في كل كلمة مكان النقط :

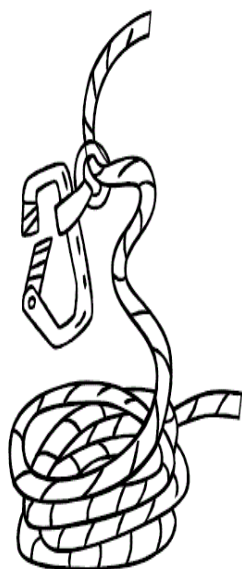
تلميذ - باسل - بيوت



الوحدة الثانية (عائلة الحروف) من الألف إلى الزاي

أولا الكلمة	وسط الكلمة	آخر الكلمة	مد بالالف	مد بالواو	مد بالياء	بالفتحة	بالكسرة	بالضمة
بـ	بـ	بـ	بَا	بِي	بُؤ	بَ	بِ	بُ
بـ	بـ	بـ	بَا	بِي	بُؤ	بَ	بِ	بُ
بـ	بـ	بـ	بَا	بِي	بُؤ	بَ	بِ	بُ
بـ	بـ	بـ	بَا	بِي	بُؤ	بَ	بِ	بُ
بـ	بـ	بـ	بَا	بِي	بُؤ	بَ	بِ	بُ
بـ	بـ	بـ	بَا	بِي	بُؤ	بَ	بِ	بُ
.....
.....
.....

لا حظ واسمّع وانطق ولون حرف (ب)



بيل




بنت



بوب

بطيخة




الوحدة الثانية (عائلة الحروف) من الألف إلى الزاي

- تتبع بالقلم ثم أكمل النقاط من أسفل إلى أعلى:

ب	ب	ب	ب
.....
.....
.....

ضع دائرة حول حرف (ب)




الدرس الثالث

حرف التاء




نشاط

لون حرف (ت) وانطقه



تمساح




تفاحة

الوحدة الثانية (عائلة الحروف) من الألف إلى الزاي



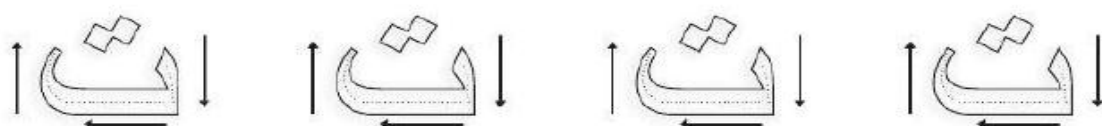
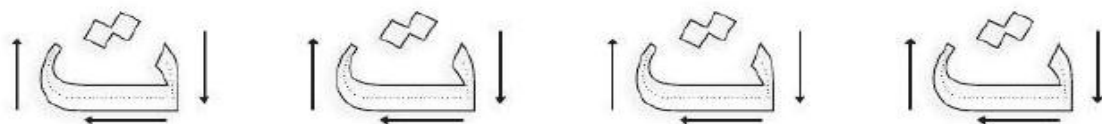
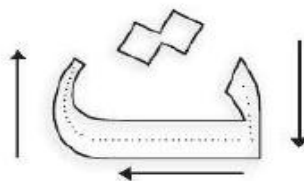
ت

ت ت ت ت



نشاط

- مَرِّ بِالقلم على النقاط أو داخل الشكل متتبعاً الاتجاهات الصحيحة لكتابة حرف (ت) :



الوحدة الثانية (عائلة الحروف) من الألف إلى الزاي

- تتبع بالقلم ثم أكتب في الجدول من أسفل لأعلى:

بَا بَ بِ بِاتْ

بات	
.....	
بات	
.....

أنشطة متنوعة

←← ضع خطاً تحت حرف (ت) في كل كلمة مما يأتي :

تمساح - ثعبان - حبوب - كتكوت - يكتب

←← لون حرف (ت) في الحروف الآتية وانطقه :

ب - أ - ت - ب - ت

←← ضع مكان النقط الحرف (ت) مسترشداً بالحروف التي بين القوسين

(تَ - تِ - تِ - تْ)

ك.....كوت -مساح - يك.....ب -أكل

الوحدة الثانية (عائلة الحروف) من الألف إلى الزاي

←← ضع خطاً تحت الكلمة التي بها حرف (ت) :

أ/ أسد - قالت - بطيخ - برج

ب/ حبوب - إيناس - كتكوت - طبيب

ج/ رأس - أذن - تمساح - تأكل

←← صل الكلمة في العمود (أ) بالكلمة المماثلة في العمود (ب)

(ب)

بقرة

برج

كتكوت

أسد

(أ)

كتكوت

أسد

بقرة

برج

←← اكتب الحرف الناقص (تَ - تِ - تْ - تٌ) مكان النقط :

قال..... -أكل - يك.....بُ -مساح

←← ضع حرف (ت) بحركته مكان النقط فيما يأتي :

.....أكل - قال..... -مساح - يك.....بُ

الوحدة الثانية (عائلة الحروف) من الألف إلى الزاي

← هات ما يأتى :

أ/ كلمة تبدأ بحرف (أ)

ب/ كلمة تبدأ بحرف (ب)

ج/ كلمة تبدأ بحرف (ت)

← كون من الحروف الآتية كلمة ، واكتبها مكان النقط

أ - ب - ت

← ضع مكان النقط فى كل كلمة الحرف الناقص ، واستعن بالحروف التى أمام كل كلمة :

أ/مساح (ب - ت - أ)

ب/ذن (ب - ت - أ)

ج/رج (ب - ت - أ)

الوحدة الثانية (عائلة الحروف) من الألف إلى الزاي

حرف التاء الممدود



← ← اذكر حرف المد في كل كلمة مما يأتي ، واكتبه مكان النقط:

قليل - فصول - أنهار - سريع

.....،.....،.....،.....

← ← هات ثلاث كلمات تنتهي كل منها بالحرف (ت)

.....،.....،.....

الوحدة الثانية (عائلة الحروف) من الألف إلى الزاي

أولا الكلمة	وسط الكلمة	آخر الكلمة	مد بالالف	مد بالواو	مد بالياء	بالفتحة	بالكسرة	بالضمة
ت	ت	ت	تَا	تِي	تُو	تَ	تِ	تُ
ت	ت	ت	تَا	تِي	تُو	تَ	تِ	تُ
ت	ت	ت	تَا	تِي	تُو	تَ	تِ	تُ
ت	ت	ت	تَا	تِي	تُو	تَ	تِ	تُ
ت	ت	ت	تَا	تِي	تُو	تَ	تِ	تُ
ت	ت	ت	تَا	تِي	تُو	تَ	تِ	تُ
.....
.....
.....
.....

الوحدة الثانية (عائلة الحروف) من الألف إلى الزاي

لون الصورة ثم


اكتب الحرف الذي تبدأ به الصورة



الوحدة الثانية (عائلة الحروف) من الألف إلى الزاي


لون الصورة

ثم لون التفاحات التي بداخلها حرف ت بالون الاحمر والتفاحات الاخرى باللون الاخضر




الوحدة الثانية (عائلة الحروف) من الألف إلى الزاي

لون الصورة التي لا تبدأ بحرف ت



تنين




تلفزيون



بنت

لون واكتب حرف ت




ت

تفاح

ت ت ت ت ت ت ت ت ت ت
ت ت ت ت ت ت ت ت ت ت
ت ت ت ت ت ت ت ت ت ت

الوحدة الثانية (عائلة الحروف) من الألف إلى الزاي


صل الكلمة بالصورة المناسبة



أرنب



بقره



تليفون


لون واكتب حرف ت

تمساح

ت

ت ت ت ت

ت ت ت ت



ت ت ت ت ت ت ت ت ت ت



ت ت ت ت ت ت ت ت ت ت

حرف الثاء



نشاط

لون حرف (ث) وانطقه




الوحدة الثانية (عائلة الحروف) من الألف إلى الزاي



مُتَال

ث

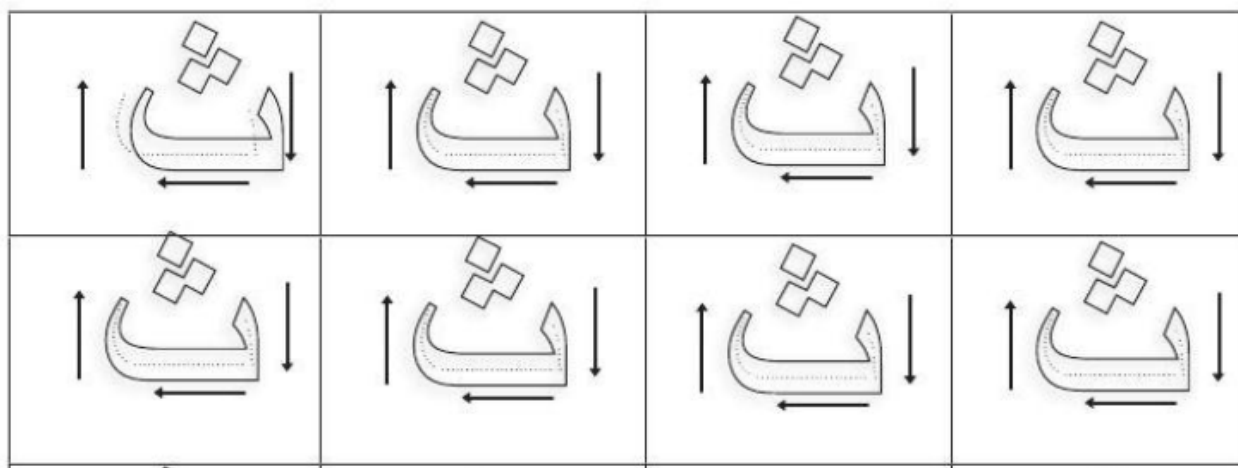
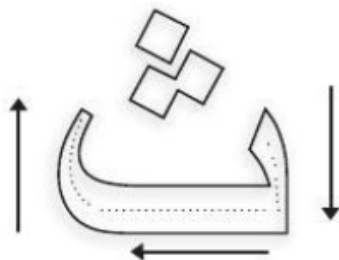
ث ث ث ث




أَنَات

تُعْبَان

- صل النقاط داخل الحرف واتبع السهم وابدأ من اليمين إلى اليسار:



لون وأكتب حرف ث




ث ث ث ث ث ث ث

ث ث ث ث ث ث ث ث ث ث ث ث ث

ث ث ث ث ث ث ث ث ث ث ث ث ث

لون واكتب حرف ث



ث


ثعبان

ث ث ث ث ث ث ث ث ث ث ث ث
ث ث ث ث ث ث ث ث ث ث ث ث
ث ث ث ث ث ث ث ث ث ث ث ث

الوحدة الثانية (عائلة الحروف) من الألف إلى الزاي

لون صورته ثم

اكتب الحرف الذي تبدأ به الصورة



الوحدة الثانية (عائلة الحروف) من الألف إلى الزاي

أنشطة متنوعة

ضع خطاً تحت كل كلمة بها الحرف (ث) :

ثمار - كتكوت - ثلج - تمساح - حارث

ضع مكان النقط فيما يأتي حرف (ث) بحركته

ثَ - ثِ - ثُ - ثٌ

.....لج -عبان -نان -مار

ضع الحرف الناقص في كل كلمة مما يأتي :

هي.....م - تبج..... -وم -يران

صل الكلمة في العمود (أ) بالكلمة المماثلة لها في العمود (ب)

(ب)

ثلج

اثنان

ثمار

اثنان

(أ)

ثمار

ثعبان

ثلج

اثنان

الوحدة الثانية (عائلة الحروف) من الألف إلى الزاي

← وضع خطاً تحت الكلمة التي بها الحرف (ث)

أ) حبوب - ثلج - برج - أسد

ب) ثمار - هيثم - بطيخ - قالت

ج) ثعبان - بقرة - يكتب - تبحث

← هات ثلاث كلمات ، تبدأ كل منها بالحرف (ث)

.....،.....،.....

← اكتب الحروف الناقصة مكان النقط بحسب ترتيبها :

أ - - -

← ضع مكان النقط في كل كلمة الحرف الناقص ، واستعن بالحروف التي أمام كل كلمة :

(ث - ت - ب)

أ) ثمار

(ب - ث - ت)

ب) ثوت

(ث - ب - أ)

ج) سد

(ت - ث - ب)

د) ثعبان.....

الوحدة الثانية (عائلة الحروف) من الألف إلى الزاي

←← ضع خطاً تحت كل كلمة في أولها الحرف (ث)

ثيران - بقرة - ثلج - هيثم - ثعبان

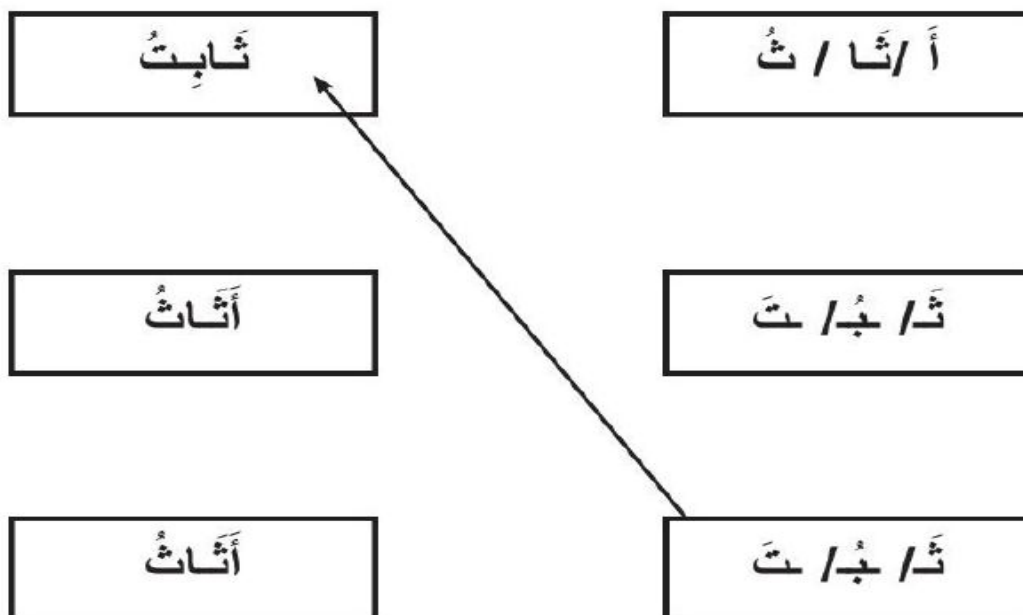
←← ضع خطاً تحت كل كلمة في وسطها الحرف (ث)

ثمار - إبرة - هيثم - اثنان - ثلج

←← ضع خطاً تحت كل كلمة تنتهي بالحرف (ث)

تبحث - ثابت - ثوم - حارث

صل




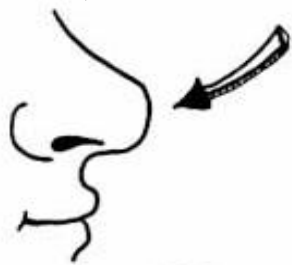


صل حرف ث بالكلية المناسبه



الوحدة الثانية (عائلة الحروف) من الألف إلى الزاي

اكتب الحرف أمام الصورة المناسبة



ث	ت	ب	أ
---	---	---	---

الوحدة الثانية (عائلة الحروف) من الألف إلى الزاي

- تتبع بالقلم ثم أكتب في الجدول من أسفل لأعلى:

ألف

ب

ت

أثاث

أثاث

حرف الـثاء الممدود

ث

ث

ث

ث

ث

ث

ث

ث

الوحدة الثانية (عائلة الحروف) من الألف إلى الزاي


أولا الكلمة	وسط الكلمة	آخر الكلمة	مد بالالف	مد بالواو	مد بالياء	بالفتحة	بالكسرة	بالضمة
ث	ث	ث	ثَا	ثِي	ثُو	ثَ	ثِ	ثُ
ث	ث	ث	ثَا	ثِي	ثُو	ثَ	ثِ	ثُ
ث	ث	ث	ثَا	ثِي	ثُو	ثَ	ثِ	ثُ
ث	ث	ث	ثَا	ثِي	ثُو	ثَ	ثِ	ثُ
ث	ث	ث	ثَا	ثِي	ثُو	ثَ	ثِ	ثُ
ث	ث	ث	ثَا	ثِي	ثُو	ثَ	ثِ	ثُ
.....
.....
.....
.....


حرف الجيم

الدرس الخامس

نشاط

لون حرف (ج) وانطقه

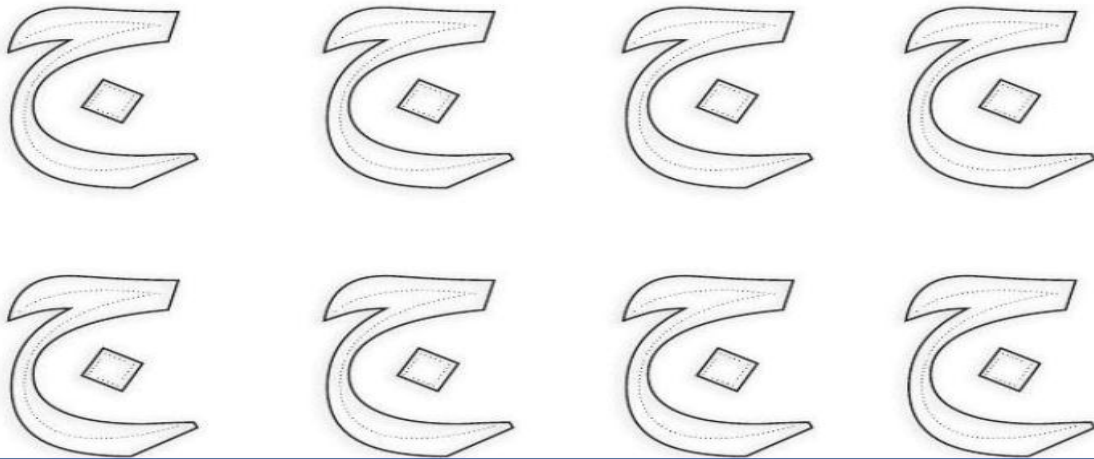




ج ج ج ج ج



- صل النقاط داخل الحرف مُتَّبِعًا السهم:



الوحدة الثانية (عائلة الحروف) من الألف إلى الزاي

أنشطة متنوعة

ضع خطاً تحت كل كلمة بها الحرف (ج)

رجل - أسد - حبوب - برج - جذر

اختر الحرف المناسب من الحروف الآتية ، وضعه مكان النقط ؛ لتكمل الكلمة

(ج - ج - ج - ج)

.....ز -ذر - رَ.....ل - رِ.....ل

هات اسم صديق لك يشتمل على حرف (ج)

اكتب حرف (ج) بحركته مكان النقط :

.....ز - رَ.....ل -ذر - رِ.....ل

اكتب الحرف الناقص ، بحسب ترتيبه :

أ - - - - -

هات اسم طائر أليف يشتمل على حرف (ج)

اذكر اسم حيوان أليف يشتمل على حرف (ج)

الوحدة الثانية (عائلة الحروف) من الألف إلى الزاي

←← ضع خطاً تحت الكلمة التي تبدأ بالحرف (ج)

شجرة - جزر - جابر - نجيب - وجوه

←← ضع خطاً تحت الكلمة التي في وسطها الحرف (ج)

ثلج - وجوه - جذر - رجل - شجرة

←← ضع خطاً تحت الكلمة التي في آخرها الحرف (ج)

برج - رجل - ثلج - وجوه - جزر

حرف الجيم الممدودة

جاء	جاء	جاء	جاء
جاء	جاء	جاء	جاء
جاء	جاء	جاء	جاء

الوحدة الثانية (عائلة الحروف) من الألف إلى الزاي

أولا الكلمة	وسط الكلمة	آخر الكلمة	مد بالالف	مد بالواو	مد بالياء	بالفتحة	بالكسرة	بالضمة
ج	ج	ج	جَا	جِي	جُو	جَ	جِ	جُ
ج	ج	ج	جَا	جِي	جُو	جَ	جِ	جُ
ج	ج	ج	جَا	جِي	جُو	جَ	جِ	جُ
ج	ج	ج	جَا	جِي	جُو	جَ	جِ	جُ
ج	ج	ج	جَا	جِي	جُو	جَ	جِ	جُ
ج	ج	ج	جَا	جِي	جُو	جَ	جِ	جُ
.....
.....
.....
.....

صل

أ / ج ا ب	ت ا ج
ج ا ب	أ ج ا ب
ت ا ج	ج ا ب

أ ج ا ب ج ا ب أ ج ا ب

أ ج ا ب	
.....	
أ ج ا ب	
.....
أ ج ا ب	أ ج ا ب



كون كلمة وانطقها

(ل - ب - ج - ن)

صل كل كلمتين تبدا بنفس الحرف

باب

بطيخ

جميل

ثوب

أنسان

جبل

ثور

أناناس

تين

تفاح

الوحدة الثانية (عائلة الحروف) من الألف إلى الزاي

اسأل طفلك ماذا ياكل الارنب
وماهو الحرف الذى يبدأ به
ثم يلون ويكتب الحرف



نشاط

صل الحروف ثم لون



الوحدة الثانية (عائلة الحروف) من الألف إلى الزاي

لون الصورة ثم اكتب حرف ج



ج جرس

ج ج ج ج

ج ج ج ج

ج ج ج ج ج ج ج ج ج
ج ج ج ج ج ج ج ج ج

الوحدة الثانية (عائلة الحروف) من الألف إلى الزاي


حرف الحاء

الدرس السادس



نشاط


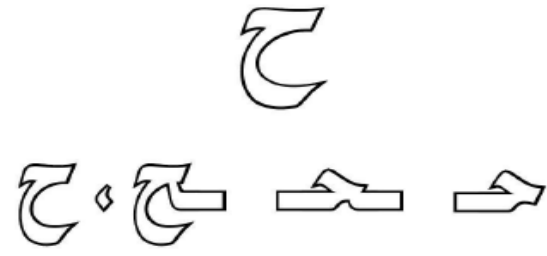
لون حرف (ح) وانطقه



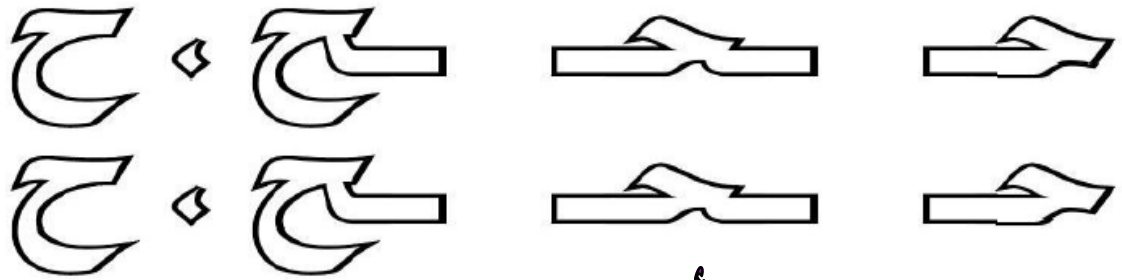
حمامة



حصان



اكتب داخل الحرف بالقلم مع الاتجاه الصحيح



أنشطة متنوعة

ضع خطاً تحت الكلمة التي بها حرف (ح)

(أ) لحوم - حبوب - إبرة - بقرة - ثلج

(ب) ثمار - تمساح - شجرة - حصان - جابر

(ج) جزر - سامح - أحمد - رأس - ثمار

(د) حوض - ثعبان - توت - حاتم - جزر

الوحدة الثانية (عائلة الحروف) من الألف إلى الزاي

ضع مكان النقط الحرف (ح) ، مسترشدا بالحروف التى بين القوسين

(ح - ح - ح - ح)

ل.....وم -وض -صان -أ.....مد

ضع حرف (ح) بحركته مكان النقط تحت كل كلمة :

حَوْض - حُبُوب - حِصَان - أَحْمَد

..... - - -

أكمل بحرف (ح) مكان النقط :

ن.....يف -وض - ل.....وم -صان

هات اسم صديق لك يشتمل على حرف (ح)

اذكر اسم طائر أليف يشتمل على حرف (ح)

اكتب الحرف الناقص مكان النقط بحسب ترتيبه :

أ - - ت - - -

كون من الحروف الآتية كلمات ، واكتبها مكان النقط

أ - ب - ت - ث - ج - ح .

..... - - -

الوحدة الثانية (عائلة الحروف) من الألف إلى الزاى

ضع خطا تحت الكلمة التى فى آخرها الحرف (ح)

تمساح - نحيف - حوض - سامح - حاتم

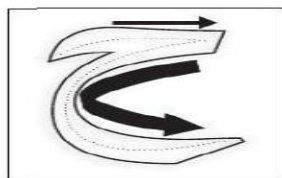
ضع خطا تحت الكلمة التى فى وسطها الحرف (ح)

حبوب - نحيف - لحوم - حوض - حصان

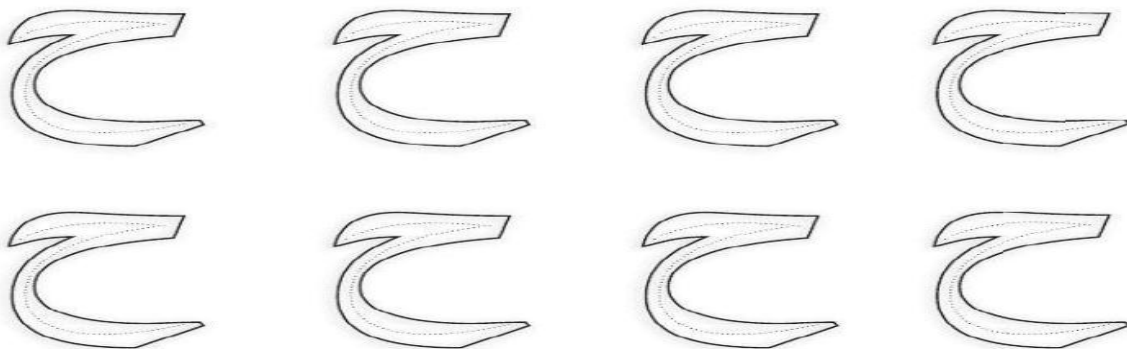
ضع خطا تحت الكلمة التى تبدأ بالحرف (ح)

لحوم - حبوب - تمساح - حاتم - سامح

اذكر اسم حيوان أليف ، يشتمل على الحرف (ح)



- صل النقاط داخل الحرف مُتَّبِعًا السهم:



الوحدة الثانية (عائلة الحروف) من الألف إلى الزاي

حرف الحاء الممدود

حا	حو	حاي	حوي
حا	حو	حاي	حوي
حا	حو	حاي	حوي

←← اكتب مكان النقط حرف المد تحت كل كلمة مما يأتي :

حصان - فول - نخيل

..... - -

الوحدة الثانية (عائلة الحروف) من الألف إلى الزاي

أولا الكلمة	وسط الكلمة	آخر الكلمة	مد بالالف	مد بالواو	مد بالياء	بالفتحة	بالكسرة	بالضمة
ح	ح	ح	حَا	حِي	حُو	حَ	حِ	حُ
ح	ح	ح	حَا	حِي	حُو	حَ	حِ	حُ
ح	ح	ح	حَا	حِي	حُو	حَ	حِ	حُ
ح	ح	ح	حَا	حِي	حُو	حَ	حِ	حُ
ح	ح	ح	حَا	حِي	حُو	حَ	حِ	حُ
ح	ح	ح	حَا	حِي	حُو	حَ	حِ	حُ
.....
.....
.....
.....

أَجَابَ

أَحَبَّ

أحب تحت	
.....	
أحب	تحت
.....

نشاط

صل

حُبُّوبٌ

جُحَا

تَحْتِ

أُجَابُ

جُحَا

تَحَاتِ


أَحِبُّ

حُأْبُوَابُ

لون وأكتب حرف ح

حوت


ح




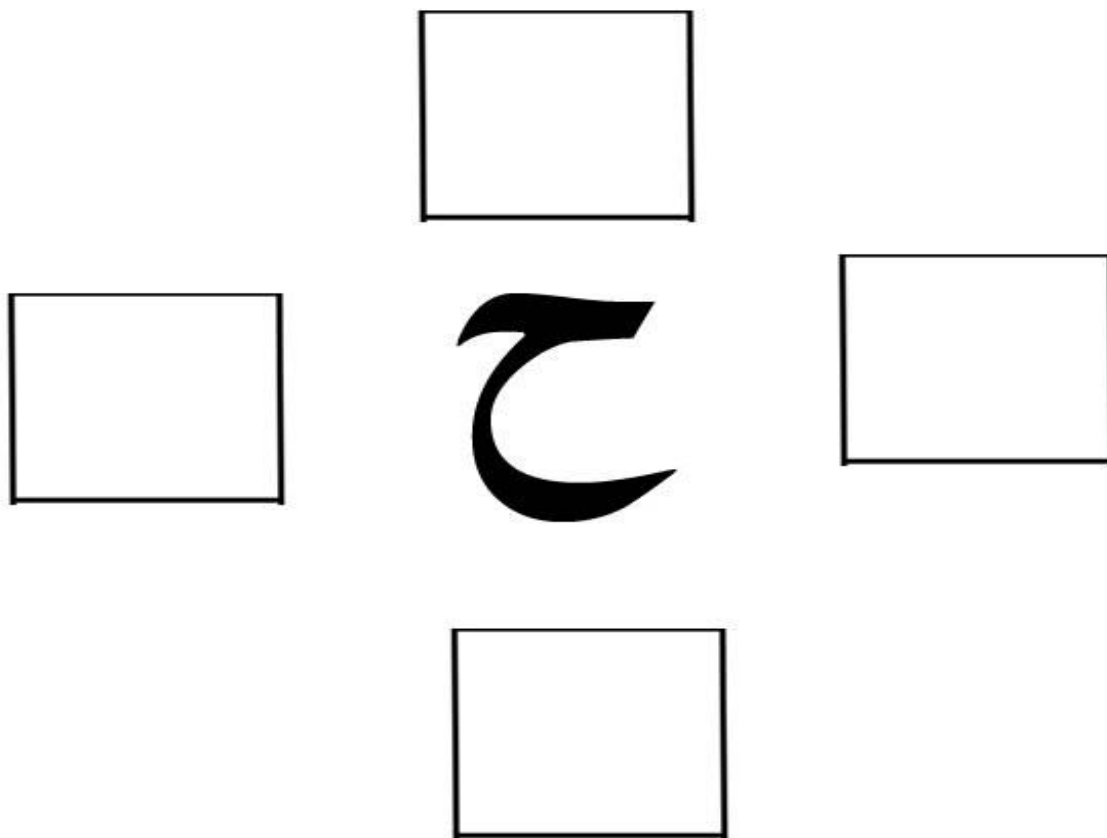
ح ح ح ح ح ح ح ح ح ح
ح ح ح ح ح ح ح ح ح ح

الوحدة الثانية (عائلة الحروف) من الألف إلى الزاي

لون الصورة ثم
اكتب الحرف الذي تبدأ به الصورة



الوحدة الثانية (عائلة الحروف) من الألف إلى الزاي





الوحدة الثانية (عائلة الحروف) من الألف إلى الزاي
الدرس السابع

حرف الخاء


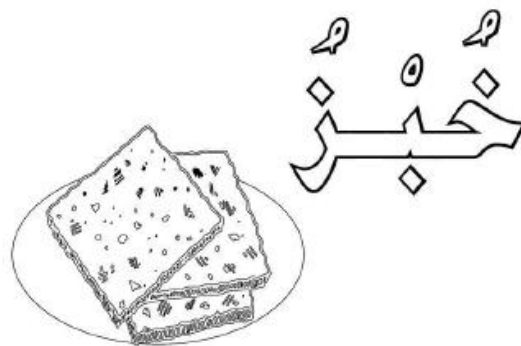

خ خ خ خ

نشاط

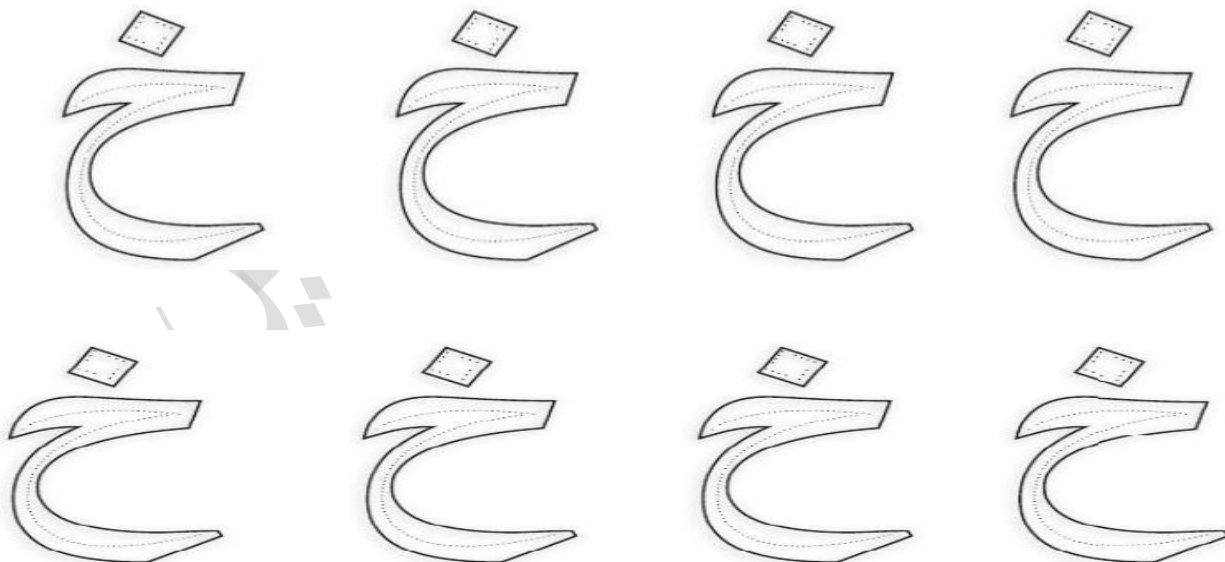
لون حرف (خ) في الصورة



الوحدة الثانية (عائلة الحروف) من الألف إلى الزاي

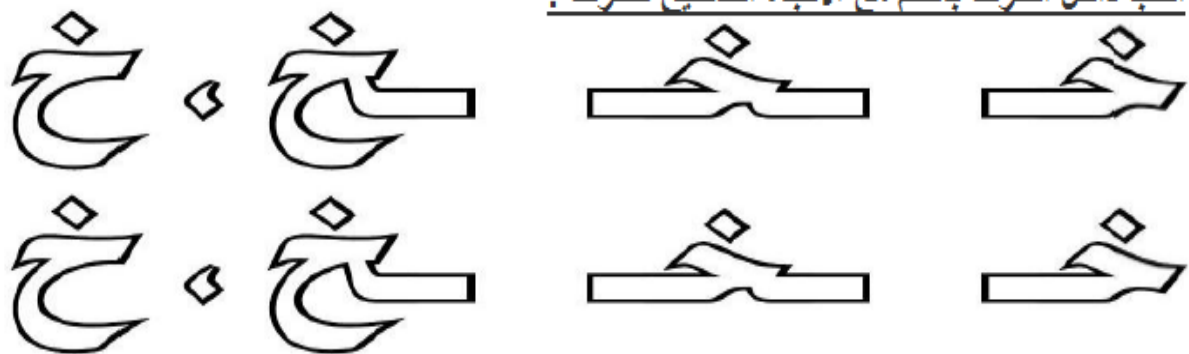


- صل النقاط داخل الحرف مُتَّبِعًا السهم:



الوحدة الثانية (عائلة الحروف) من الألف إلى الزاي

اكتب داخل الحرف بالقلم مع الاتجاه الصحيح للحرف :



صِلْ

خَبَّأَ	أَخَذَتْ
أَخْتُ	أَخْ
خَابَ	خَبَّاءَ
أَخْ	خَابَ

الوحدة الثانية (عائلة الحروف) من الألف إلى الزاي

أنشطة متنوعة

←← ضع خطاً تحت الكلمة التي بها الحرف (خ)

أ/ خضراء - ثيران - رجل - بقرة

ب/ جذر - برج - أختى - صرح

ج/ حبوب - خالد - كتكوت - ثمار

د/ نخيل - خيار - ثعبان - طبيب

←← ضع مكان النقط الحرف (خ) ، مسترشداً بالحروف التي بين القوسين

(خَ - خِ - خُ - خٌ)

أُ.....تى -ضراء -يار -وفو

←← ضع حرف (خ) بحركته مكان النقط تحت كل كلمة :

نخيل - خضراء - أختى - خوفو

..... - - -

الوحدة الثانية (عائلة الحروف) من الألف إلى الزاي

←← لاحظ الفرق في شكل الحروف في كل مجموعة :

(أ) ب - ت - ث

(ب) ج - ح - خ

←← ضع مكان النقط في كل كلمة الحرف الناقص ، واستعن بالحروف التي أمام كل كلمة :

(أ) صرَ..... (ح - خ - ج)

(ب)مار (ب - ث - ت)

(ج)سد (ت - أ - ب)

(د)قرة (ت - ب - ث)

←← ضع الحرف (خ) مكان النقط في كل كلمة مما يأتي :

صرَ..... -بئر -يار - نرَ.....يل

الوحدة الثانية (عائلة الحروف) من الألف إلى الزاي

←← كون من الحروف الآتية كلمات :

(أ - ب - ت - ث - ج - ح - خ)

.....،.....،.....

←← أكمل الحرف الناقص في الحروف الآتية بحسب ترتيبها :

أ - - - ث - - ح -

←← هات ثلاث كلمات ، تشتمل على الحرف (خ)

.....،.....،.....

←← اذكر اسم صديق لك يشتمل على الحرف (خ).....

←← اذكر اسم فاكهة تشتمل على الحرف (خ).....

←← ضع خطاً تحت كل كلمة في أولها الحرف (خ)

بطيخ - خضراء - صرخ - خيار - خبز

الوحدة الثانية (عائلة الحروف) من الألف إلى الزاي

←← ضع خطاً تحت كل كلمة في وسطها الحرف (خ)

أختي - خالد - نخيل - خضراء - خبز

←← ضع خطاً تحت كل كلمة في آخرها الحرف (خ)

خالد - بطيخ - خبز - صرخ - خيار

الوحدة الثانية (عائلة الحروف) من الألف إلى الزاي

- تتبع بالقلم ثم أكتب في الجدول من أسفل لأعلى:

أخت

أخ

أخت	أخ
.....
أخت	أخ
.....

حرف الخاء الممدود

خى
خى
خى

خى
خى
خى

خو
خو
خو

خا
خا
خا

← ضع مكان النقط تحت كل كلمة حرف المد:

أختى - سامح - حروف

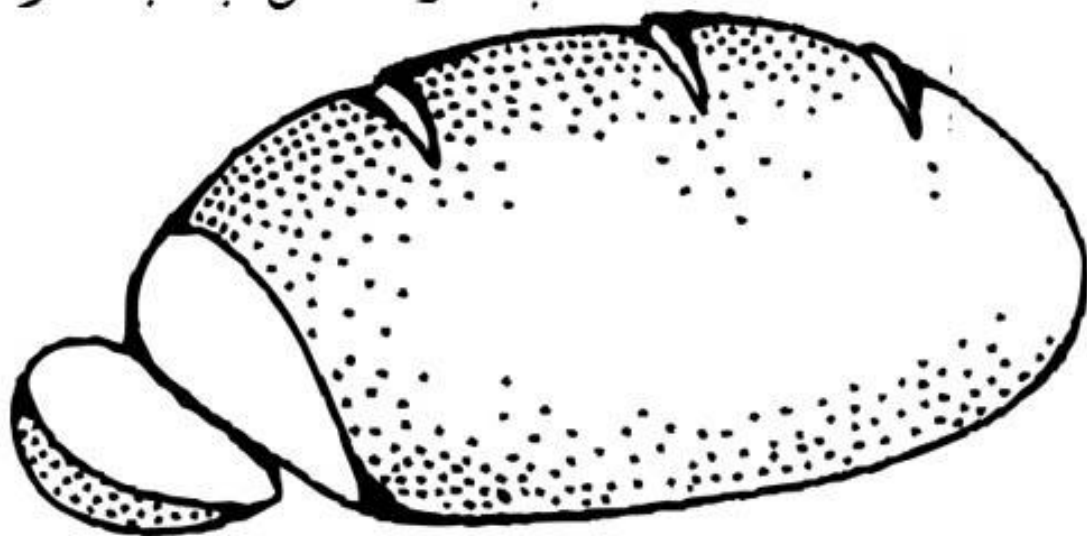
..... - -

الوحدة الثانية (عائلة الحروف) من الألف إلى الزاي

أولا الكلمة	وسط الكلمة	آخر الكلمة	مد بالالف	مد بالواو	مد بالياء	بالفتحة	بالكسرة	بالضمة
خ	خ	خ	خَا	خِي	خُو	خَ	خِ	خُ
خ	خ	خ	خَا	خِي	خُو	خَ	خِ	خُ
خ	خ	خ	خَا	خِي	خُو	خَ	خِ	خُ
خ	خ	خ	خَا	خِي	خُو	خَ	خِ	خُ
خ	خ	خ	خَا	خِي	خُو	خَ	خِ	خُ
خ	خ	خ	خَا	خِي	خُو	خَ	خِ	خُ
.....
.....
.....
.....

الوحدة الثانية (عائلة الحروف) من الألف إلى الزاي


لون الصورة ثم
اكتب العرف الذي تبدأ به الصورة



الوحدة الثانية (عائلة الحروف) من الألف إلى الزاي

لون وأكتب حرف خ

خروف



خ خ خ خ خ خ خ خ خ خ

خ خ خ خ خ خ خ خ خ خ

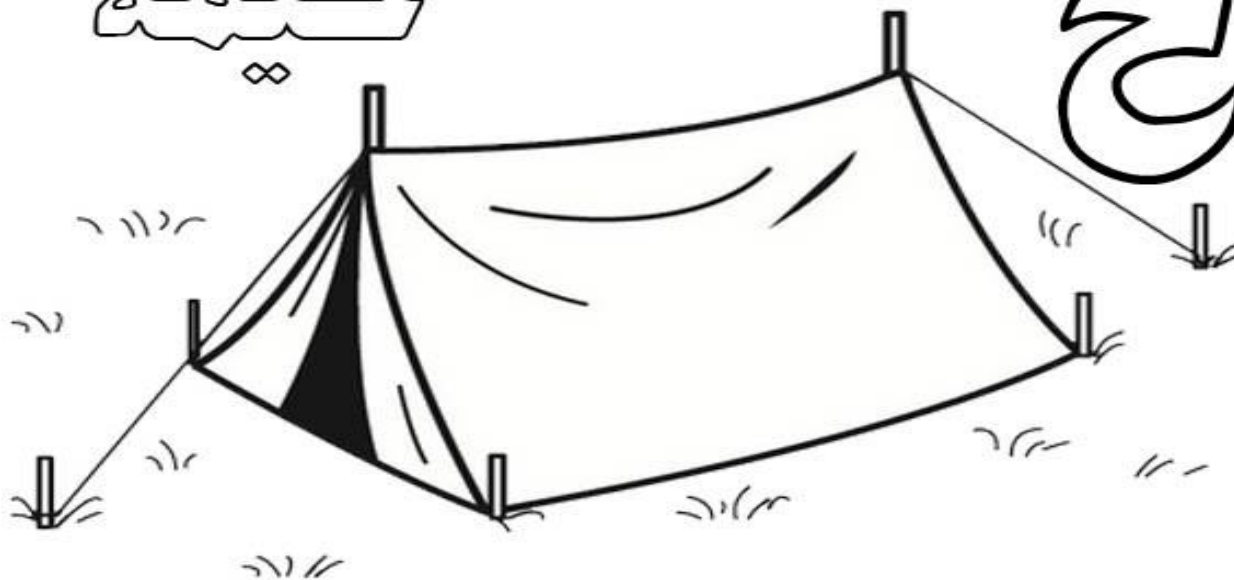
خ خ خ خ خ خ خ خ خ خ

الوحدة الثانية (عائلة الحروف) من الألف إلى الزاي

لون وأكتب حرف خ

خيمه








خ



خ خ خ خ خ خ خ خ خ خ
خ خ خ خ خ خ خ خ خ خ

الوحدة الثانية (عائلة الحروف) من الألف إلى الزاي

اكتب الحروف بالترتيب الصحيح



حرف الدال


الدرس الثامن



نشاط


لون حرف (د) وانطقه

وسادة





ديك

الوحدة الثانية (عائلة الحروف) من الألف إلى الزاي



د

د د د د

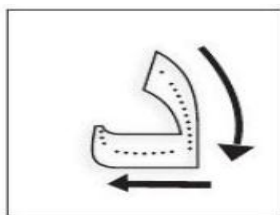


اكتب داخل الحرف بالقلم مع الاتجاه الصحيح للحرف :

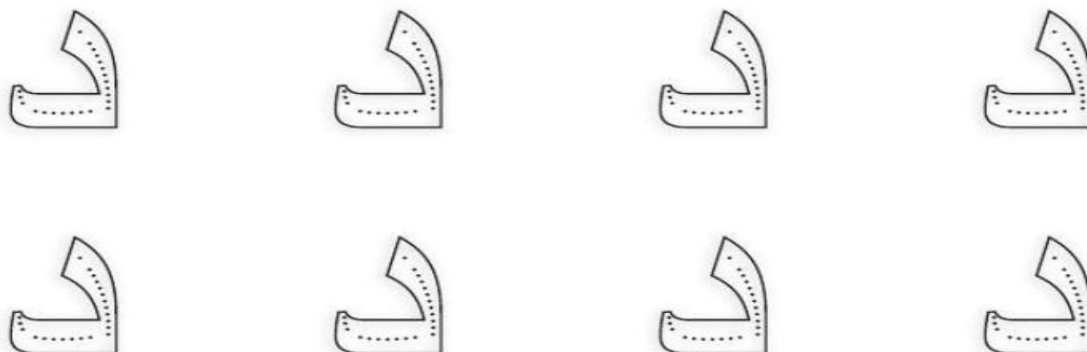
د د د د

د د د د

الوحدة الثانية (عائلة الحروف) من الألف إلى الزاي



- صل النقاط داخل الحرف مُتَّبِعًا السهم:



أنشطة متنوعة

←← ضع خطا تحت الكلمة التى بها الحرف (د) :

(أ) دواء - تمساح - كتكوت - ثوم

(ب) ثمار - طبيب - توت - مهندس

(ج) ثيران - شجرة - هدهد - قالت

(د) جذر - برج - دش - أسد

←← اختر الحرف المناسب من الحروف الآتية ، وضعه مكان النقط ؛ لتكمل الكلمة
(د - د - د - د)

.....واء - هـ.....هد - مهنـ.....س -ش

←← ضع الحرف الناقص فى كل كلمة مما يأتى :

.....اليا - صنـ.....وق - حـ.....يقة -واء

الوحدة الثانية (عائلة الحروف) من الألف إلى الزاي

← ← كون كلمتين من الحروف الآتية ، ثم انطقهما :

ب - أ - د - ث - خ

.....‘.....

← ← هات ثلاث كلمات ، تبدأ كل منها بالحرف (د)

.....‘.....‘.....

← ← هات اسم صديق لك يشتمل على حرف (د)

← ← هات اسم حيوان مفترس يشتمل على حرف (د)

← ← أكمل الحرف الناقص مكان النقط :

مهن.....س - صن.....وق -واء - هده.....

← ← اقرأ ولاحظ الفرق بين الحروف الآتية :

ج - ح - خ

← ← اذكر اسم طائر أليف يشتمل على الحرف (د)

← ← ضع خطاً تحت كل كلمة في أولها الحرف (د)

دواء - هدهد - دش - صندوق - داليا

← ← ضع خطاً تحت كل كلمة في وسطها الحرف (د)

هدهد - مهندس - دواء - داليا - حديقة

← ← ضع خطاً تحت كل كلمة في آخرها الحرف (د)

دواء - هدهد - مهندس - حديقة - دش

الوحدة الثانية (عائلة الحروف) من الألف إلى الزاي

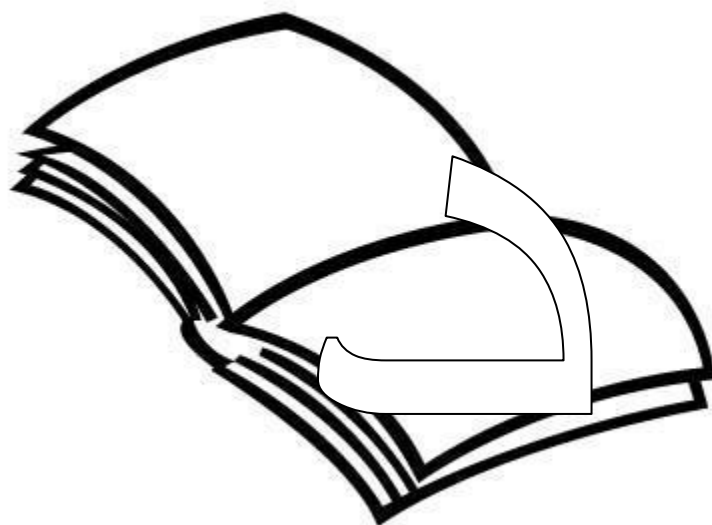
حرف الدال الممدود

دا	دو	دِي	دِي
دا	دو	دِي	دِي
دا	دو	دِي	دِي

←← اكتب مكان النقط حرف المد تحت كل كلمة :

أشجار - صغير - لحوم

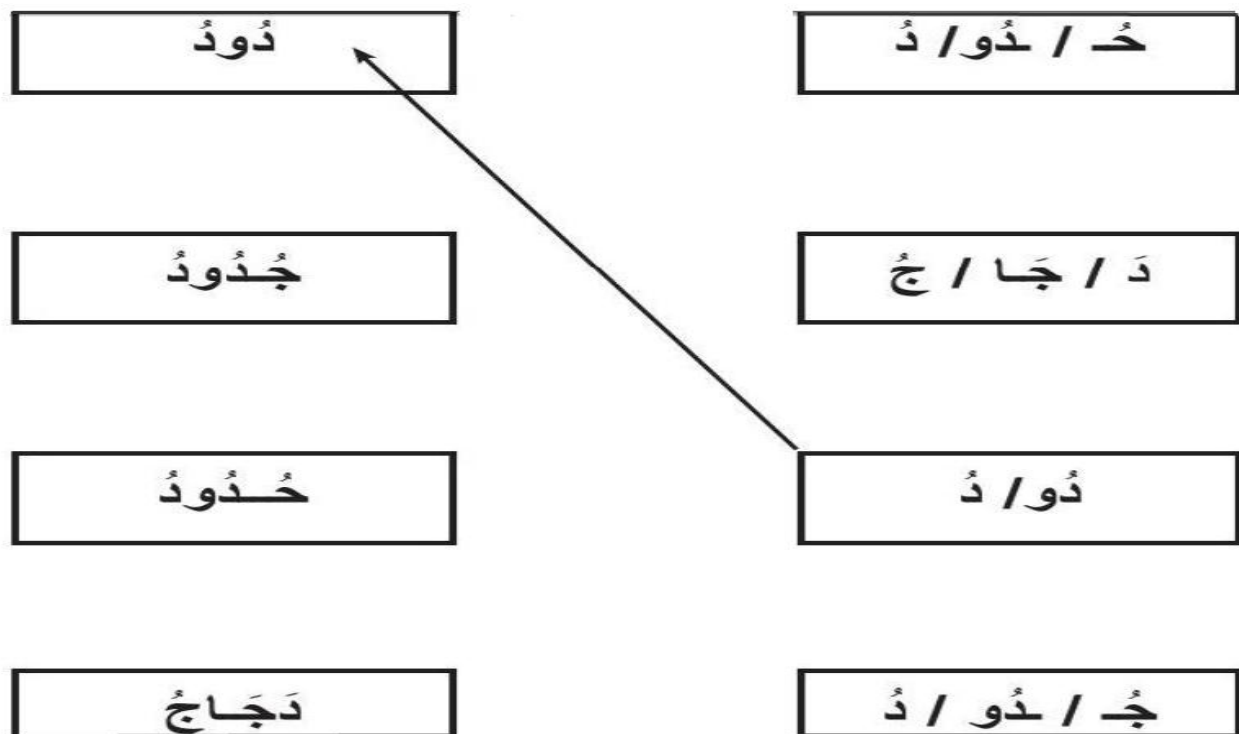
..... - -



الوحدة الثانية (عائلة الحروف) من الألف إلى الزاي

أولا الكلمة	وسط الكلمة	آخر الكلمة	مد بالالف	مد بالياء	مد بالواو	بالفتحة	بالكسرة	بالضمة
د	د	د	دَا	دي	دُو	دَ	دِ	دُ
د	د	د	دَا	دي	دُو	دَ	دِ	دُ
د	د	د	دَا	دي	دُو	دَ	دِ	دُ
د	د	د	دَا	دي	دُو	دَ	دِ	دُ
د	د	د	دَا	دي	دُو	دَ	دِ	دُ
د	د	د	دَا	دي	دُو	دَ	دِ	دُ
.....
.....
.....
.....

الوحدة الثانية (عائلة الحروف) من الألف إلى الزاي



حرف الذال

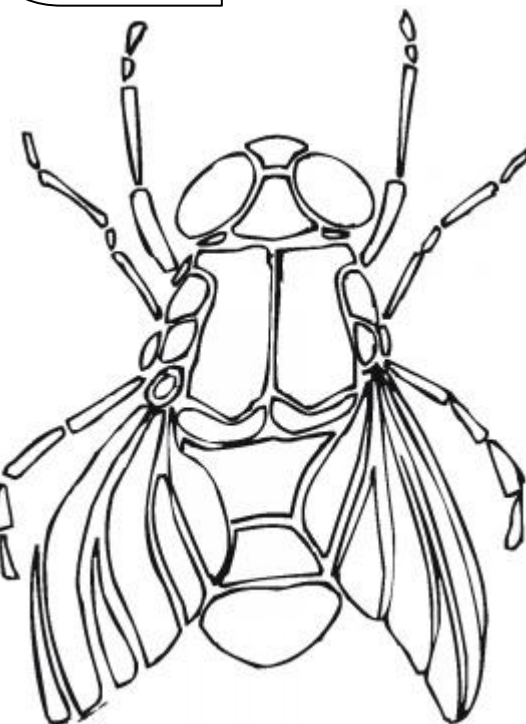
الدرس التاسع

نشاط

لون حرف (ذ) وانطقه



ذئب



ذبابة

الوحدة الثانية (عائلة الحروف) من الألف إلى الزاي

جَذَاءُ



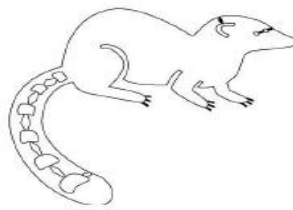
ذ

ذ ذ ذ ذ

لَيْفِيذ



ذَيْل



اكتب داخل الحرف بالقلم مع الاتجاه الصحيح للحرف :

ذ ذ ذ ذ
ذ ذ ذ ذ

جَدُود

دَجَاج

جدود	دجاج
.....
جدود	دجاج
.....

الوحدة الثانية (عائلة الحروف) من الألف إلى الزاي

أنشطة متنوعة

←← اكتب الحرف الناقص من الحروف الآتية في كل كلمة مما يأتي بحركته

(ذ - ذ - ذ - ذ)

ج.....ر -يل - أ.....ن -راع

←← ضع خطاً تحت كل كلمة بها الحرف (ذ)

ثعبان - توت - بذور - ثمار - مذيع

←← ضع الحرف الناقص في كل كلمة مما يأتي :

غ.....اء - ب.....ور - م.....يع -يل

←← هات ثلاث كلمات ، تشتمل على حرف (ذ)

.....،.....،.....

←← ضع حرف (ذ) بحركته مكان النقط تحت كل كلمة

بذور - غذاء - مذيع - جذر

..... - - -

←← كون من الحروف الآتية كلمات ، واكتبها مكان النقط :

(أ - ب - ت - ث - ج - ح - خ - د - ذ)

.....،.....،.....،.....

الوحدة الثانية (عائلة الحروف) من الألف إلى الزاي

←← اكتب الحروف الناقصة مكان النقط :

أ - ب - - - ج - - خ - - ذ

←← ضع مكان النقط حرف المد في كل كلمة مما يأتي :

مصانع - توت - زميل

..... - -

←← هات ثلاث كلمات ، تشتمل على الحرف (ذ)

..... - -

←← ضع خطاً تحت الحرف (ذ) في الحروف الآتية :

ب - ذ - د - ح - ث - ذ - أ - ت - ذ

←← ضع خطاً تحت كل كلمة في أولها الحرف (ذ)

جذر - ذيل - ذراع - أذن - غذاء

←← ضع خطاً تحت كل كلمة في وسطها الحرف (ذ)

ذيل - جذر - أذن - ذراع - بذور

←← ضع خطاً تحت كل كلمة في آخرها الحرف (ذ)

أخذ - ذيل - أستاذ - أذن - جذر

الوحدة الثانية (عائلة الحروف) من الألف إلى الزاي

حرف الذال الممدود

ذَهِ	ذَوُ	ذِيْ	ذَى
ذَهِ	ذَوُ	ذِيْ	ذَى
ذَهِ	ذَوُ	ذِيْ	ذَى



الوحدة الثانية (عائلة الحروف) من الألف إلى الزاي

أولا الكلمة	وسط الكلمة	آخر الكلمة	مد بالالف	مد بالياء	مد بالواو	بالفتحة	بالكسرة	بالضمة
ذ	ذ	ذ	ذا	ذي	ذو	ذ	ذ	ذ
ذ	ذ	ذ	ذا	ذي	ذو	ذ	ذ	ذ
ذ	ذ	ذ	ذا	ذي	ذو	ذ	ذ	ذ
ذ	ذ	ذ	ذا	ذي	ذو	ذ	ذ	ذ
ذ	ذ	ذ	ذا	ذي	ذو	ذ	ذ	ذ
ذ	ذ	ذ	ذا	ذي	ذو	ذ	ذ	ذ
.....
.....
.....
.....

الوحدة الثانية (عائلة الحروف) من الألف إلى الزاي

صِلْ

ذَنْبٌ

بُذَّوَارٌ

ذُبَابٌ

أَخَذَ

بُذُّورٌ

ذَنْبٌ

أَخَذَ

ذُبَابٌ

- تتبع بالقلم ثم أكتب في الجدول من أسفل لأعلى:

أَذَابُ

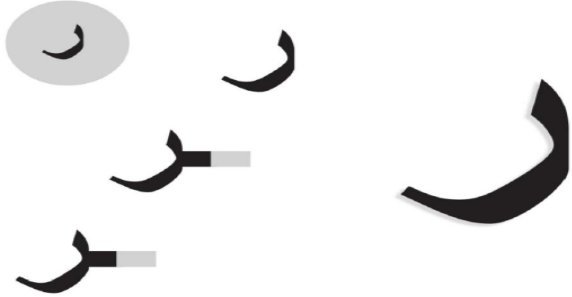
أَخَذَ

أَذَابُ	أَخَذَ
.....
أَذَابُ	أَخَذَ
.....

الوحدة الثانية (عائلة الحروف) من الألف إلى الزاي


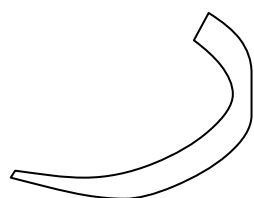
حرف الراء

الدرس العاشر




نشاط

لون حرف (ر) في الصورة

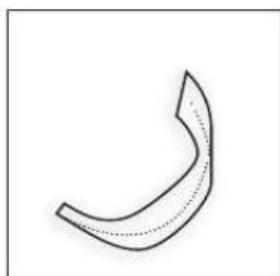




رمان



مكتبة مراحل العمر

الوحدة الثانية (عائلة الحروف) من الألف إلى الزاي

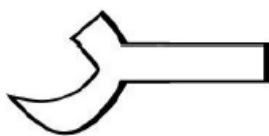
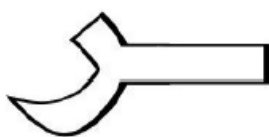


- صل النقاط داخل الحرف مُتَّبِعًا السهم:



الوحدة الثانية (عائلة الحروف) من الألف إلى الزاي

اكتب داخل الحرف بالقلم مع الاتجاه الصحيح للحرف :



صل

جَارُ

خَارِاجُ

خُرُوجُ

جَارُ

خَرَجَ

بُذُورُ

بُذُورُ

خَارُوجُ

الوحدة الثانية (عائلة الحروف) من الألف إلى الزاي

تتبع بالقلم ثم أكتب في الجدول من أسفل لأعلى:



خرج	بحر
.....	
خرج	بحر
.....

أنشطة متنوعة

ضع خطا تحت الكلمة التي بها الحرف (ر)

(أ) رجل - خبز - نخيل - أختي

(ب) توت - برج - ثعبان - وجوه

(ج) ثمار - خضراء - ثلج - تمر

(د) ثيران - بطيخ - رمان - ثوم

هات ثلاث كلمات تشتمل على حرف (ر)

.....“.....“.....

الوحدة الثانية (عائلة الحروف) من الألف إلى الزاى

ضع حرف (ر) بحركته مكان النقط تحت كل كلمة :

رجل - برج - ريم - رمان

.....،.....،.....،.....

كون ثلاث كلمات من الحروف الآتية ، ثم انطقها :

ب - ت - أ - ح - خ - ج - د - ر

أكمل الحروف الناقصة مكان النقط بحسب ترتيبها :

ب - - - ج - - خ - د - - ر

ضع مكان النقط فى كل كلمة الحرف الناقص ، واستعن بالحروف التى أمام كل كلمة :

(أ) ح.....وب (ت - ب - د)

(ب) أ.....تى (خ - ت - د)

(ج) ص.....وق (ر - أ - د)

(د)صان (ح - ث - ب)

ضع الحرف الناقص فى كل كلمة مما يأتى :

ب.....ج -جل - ثي.....ان -مان

الوحدة الثانية (عائلة الحروف) من الألف إلى الزاي

←← كون كلمتين من الحروف الآتية :

ح - ج - خ - د - ر

←← هات اسم فاكهة تشتمل على الحرف (ر)

←← ضع خطاً تحت كل كلمة تبدأ بالحرف (ر)

رجل - برج - رمان - ثيران - ريم

←← ضع خطاً تحت كل كلمة في وسطها الحرف (ر)

تمر - رَجُل - برج - رَجُل - ثيران

←← ضع خطاً تحت كل كلمة في آخرها الحرف (ر)

تمر - برج - مسرور - ثيران - ريم

الوحدة الثانية (عائلة الحروف) من الألف إلى الزاي

حرف الراء الممدود



← اكتب حرف المد في كل كلمة مكان النقط :

فاز - مسرور - قصير - - -



الوحدة الثانية (عائلة الحروف) من الألف إلى الزاي

أولا الكلمة	وسط الكلمة	آخر الكلمة	مد بالألف	مد بالياء	مد بالواو	بالفتحة	بالكسرة	بالضمة
ر	ر	ر	رَا	رِي	رُو	رَ	رِ	رُ
ر	ر	ر	رَا	رِي	رُو	رَ	رِ	رُ
ر	ر	ر	رَا	رِي	رُو	رَ	رِ	رُ
ر	ر	ر	رَا	رِي	رُو	رَ	رِ	رُ
ر	ر	ر	رَا	رِي	رُو	رَ	رِ	رُ
ر	ر	ر	رَا	رِي	رُو	رَ	رِ	رُ
.....
.....
.....
.....

الوحدة الثانية (عائلة الحروف) من الألف إلى الزاي

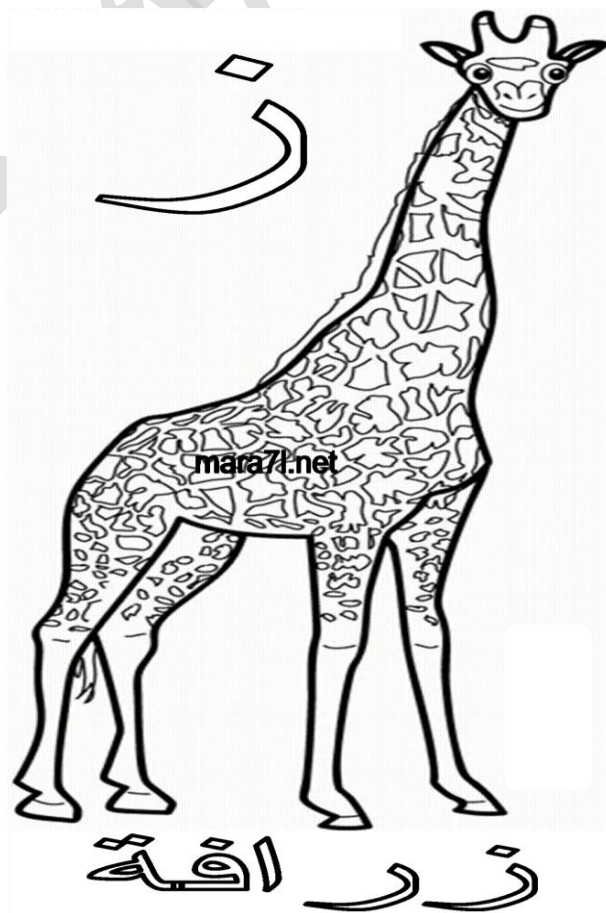

الدرس الحادى عشر

حرف الزاي

ز ز ز ز

نشاط

لون حرف (ز) فى الصورة




الوحدة الثانية (عائلة الحروف) من الألف إلى الزاي


ز

ز ز ز ز

زرافة



زهر



زهر



الوحدة الثانية (عائلة الحروف) من الألف إلى الزاي



ز ز ز

اكتب الحروف والكلمات التالية مع مراعاة الكتابة على السطر

		ز	ز	ز
		ز	ز	ز
		ز	ز	ز
		زَرَّافَة	زَرَّافَة	زَرَّافَة
		زِير	زِير	زِير
		زُهُور	زُهُور	زُهُور

الوحدة الثانية (عائلة الحروف) من الألف إلى الزاي

أنشطة متنوعة

←← ضع خطا تحت الكلمة التى بها الحرف (ز)

(أ) إبرة - زجاجة - حبوب - يقفز

(ب) صندوق - جزر - تين - شجرة

(ج) برج - حازم - ذراع - مزرعة

(د) غزال - طبيب - تزور - رأس

←← اكتب الحرف الناقص من الحروف الآتية فى كل كلمة مما يأتى بحركته

(ز - ز - ز - ز)

.....جاجة -هراء -حا.....م -م.....رعة

←← ضع الحرف الناقص ، بحسب ترتيبه :

ج - - خ - د - - - ز

←← ضع مكان النقط فى كل كلمة الحرف الناقص ، واستعن بالحروف التى أمام كل كلمة :

(أ)جاجة (ت - ز - ب)

(ب)سد (د - أ - ت)

(ج)عبان (ت - ب - ث)

(د)وم (ج - ح - ت)

الوحدة الثانية (عائلة الحروف) من الألف إلى الزاي

← ← ضع الحرف الناقص فى كل كلمة مما يأتى :

يقف..... - غ.....ال - م.....رعة - ج.....ر

← ← هات ثلاث كلمات تشتمل على الحرف (ز)

.....،.....،.....

← ← ضع حرف (ز) بحركته مكان النقط تحت كل كلمة :

زجاجة - حازم - جزر - مزرعة - غزال

.....،.....،.....،.....،.....

← ← هات ثلاث كلمات ، تبدأ بحرف (ز)

.....،.....،.....

← ← اكتب حرف المد مكان النقط تحت كل كلمة مما يأتى :

فراشة - أسود - حديقة

.....،.....،.....

← ← ضع خطأ تحت كل كلمة فى أولها الحرف (ز)

زجاجة - يقفز - زيزى - غزال - حازم

الوحدة الثانية (عائلة الحروف) من الألف إلى الزاي

←← ضع خطاً تحت كل كلمة في وسطها الحرف (ز)

يقفز - حازم - مزرعة - جزر - زجاجة


←← ضع خطاً تحت كل كلمة في آخرها الحرف (ز)

حازم - مزرعة - جزر - يقفز - زجاجة


←← هات ثلاث كلمات تشتمل على حرف (ز)

.....،.....،.....

لون الحرف الذي في الصورة



لون حرف (ز)



الوحدة الثانية (عائلة الحروف) من الألف إلى الزاي

ضع دائرة على حرف ز ثم أعد كتابته مرة أخرى

زَكْرِيَّا يَزُورُ الزَّرَافَةَ فِي حَدِيقَةِ الْحَيَوَانِ

حرف الزاي الممدود

زا زو زي
زا زو زي
زا زو زي

الوحدة الثانية (عائلة الحروف) من الألف إلى الزاي

أولا الكلمة	وسط الكلمة	آخر الكلمة	مد بالالف	مد بالياء	مد بالواو	بالفتحة	بالكسرة	بالضمة
ز	ز	ز	زَا	زِي	زُو	زَ	زِ	زُ
ز	ز	ز	زَا	زِي	زُو	زَ	زِ	زُ
ز	ز	ز	زَا	زِي	زُو	زَ	زِ	زُ
ز	ز	ز	زَا	زِي	زُو	زَ	زِ	زُ
ز	ز	ز	زَا	زِي	زُو	زَ	زِ	زُ
ز	ز	ز	زَا	زِي	زُو	زَ	زِ	زُ
.....
.....
.....
.....

الوحدة الثانية (عائلة الحروف) من الألف إلى الزاي

تتبع بالقلم

أ ب ت ث

أ ب ت ث

أ ب ت ث

أ ب ت ث

أ ب ت ث

أ ب ت ث

ج ح خ د

ج ح خ د

ج ح خ د

ج ح خ د

ج ح خ د

الوحدة الثانية (عائلة الحروف) من الألف إلى الزاي

ج ح خ د

ذ ر ز

ذ ر ز

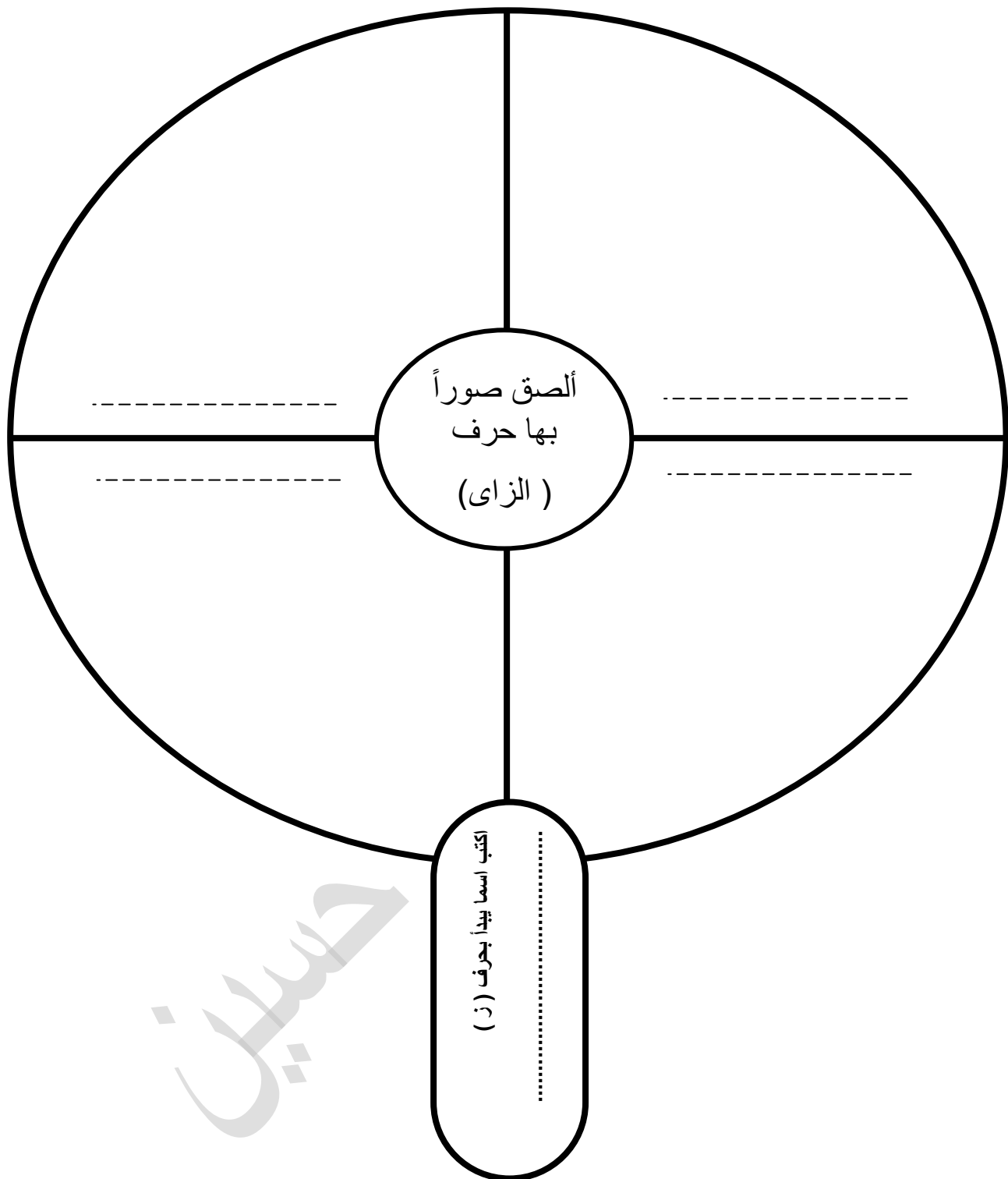
ذ ر ز

ذ ر ز

ذ ر ز

ذ ر ز

الوحدة الثانية (عائلة الحروف) من الألف إلى الزاي



الوحدة الثانية (عائلة الحروف) من الألف إلى الزاي الكتب مع مراعاة الحركات فوق الحروف

بَ	بِ	بُ	بْ	بِ	بَ
بَ	بِ	بُ	بْ	بِ	بَ
بَ	بِ	بُ	بْ	بِ	بَ
.....
.....
.....
.....
.....
.....
بَيْت	بئر	كُتُبُنَا	بَاب	بِلَادِي	تُرْتَبُ

الوحدة الثانية (عائلة الحروف) من الألف إلى الزاي تتريبات علمة على نروس الوحدة الأولى

←→ صل كل كلمة فى العمود (أ) بما يماثلها فى العمود (ب)

(ب)

حديقة

شجرة

حبوب

مهندس

(أ)


حبوب

مهندس

حديقة

شجرة


←→ أكمل الحرف الناقص مكان النقط



سد.....



مساح.....



قرة.....

←→ أكمل مكان النقط الحروف الناقصة بحسب ترتيبها :

..... - ب - ت - - ج - - د -

الوحدة الثانية (عائلة الحروف) من الألف إلى الزاي

←← ضع مكان النقط فى كل كلمة الحرف الناقص ، واستعن بالحروف التى أمام كل كلمة :

- (أ) ل.....وم (ت - ح - أ)
(ب) ك.....كوت (ب - ت - ح)
(ج) ن.....يل (ث - أ - خ)
(د)واء (ذ - د - ث)

←← هات ما يأتى :

- (أ) كلمة بها الحرف : (أ)
(ب) كلمة بها الحرف : (ب)
(ج) كلمة بها الحرف : (ت)
(د) كلمة بها الحرف : (ث)

←← كون من كل مجموعة حروف كلمات :

ج - د - ا - ج

خ - أ - ت

أ - ث - ب

.....

الوحدة الثانية (عائلة الحروف) من الألف إلى الزاي

←← اذكر اسم فاكهة ، تشتمل على حرف (ت)

←← اذكر اسم صديق لك يشتمل على حرف (خ)

←← اكتب حرف المد مكان النقط تحت كل كلمة مما يأتي :

خيار - نخيل - فول

..... - -

←← هات ما يأتي :

(أ) كلمة بها الحرف : (ج)

(ب) كلمة بها الحرف : (ح)

(ج) كلمة بها الحرف : (ج)

←← هات اسم حيوان أليف يشتمل على حرف (ج)

←← هات ثلاث كلمات تشتمل على حرف (د) ، وضعها في مكان النقط :

.....