

٢٠١٦

اللغة العربية

الصف الأول الابتدائي

الفصل الدراسي الأول



أَكْبَرُ



الاسم

الفصل


المدرسة

# الوحدة الأولى

## التهيئة اللغوية



الصفحة	اسم الموضوع	
٣	تعرف الأشياء	الدرس الأول
٤	تمييز الأصوات	الدرس الثاني
٥	إدارة العلاقة	الدرس الثالث
٦	تمييز الأشياء	الدرس الرابع
٧	تمييز المتشابه والمختلف من الأشياء	الدرس الخامس
٨	التعبير عن قصة مصورة	الدرس السادس
٩	تتبع الأشكال	الدرس السابع
١٠	إكمال الناقص	الدرس الثامن
١١	التعبير عن النفس	الدرس التاسع



# الدرس الأول تعرف الأشياء



## تعرف الأشياء في الشارع والنادي والحقل والإتجاهات وإشارات المرور



اليمين ← → اليسار







الاحمر : قف

الاصفر : استعد للوقوف ( كن حذرًا )

الاخضر : انطلق

# الدرس الثاني تمييز الأصوات




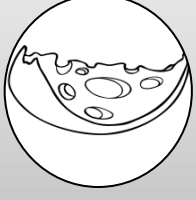

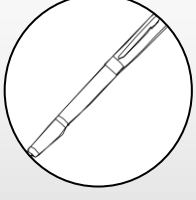
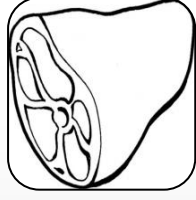
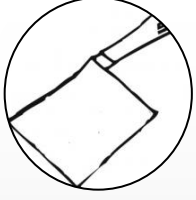
تعرف أسماء الأشياء التي تصدر صوتًا











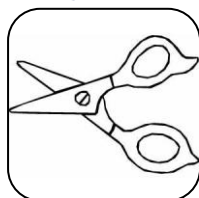
# الدرس الثالث إدراك العلاقة

انظر وادرك العلاقة بين كل صورتين متجاورتين



# الدرس الرابع تمييز الأشياء

لاحظ الفرق بين الأشياء من حيث الحجم والطول والصغر والكبر



بنت ولد



فوق

تحت



مستيقظ

نائم



نهار

ليل



بارد سخن



طويل

قصير



ممتلئ

فارغ



نحيف

سمين



عالي

منخفض



جاف

مبتل

المعكوسات



كبير

صغير



خفيف

ثقيل



سعيد

حزين



عائم




غاطس



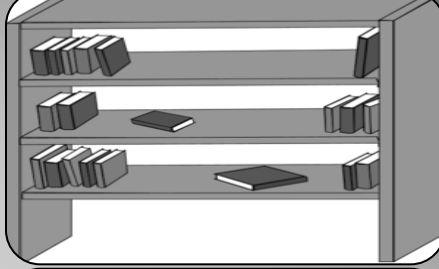
بطيء

سريع

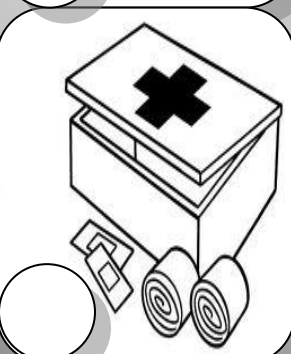

# الدرس الخامس تمييز المتشابه والمختلف



# الدرس السادس التعبير عن قصة مصورة






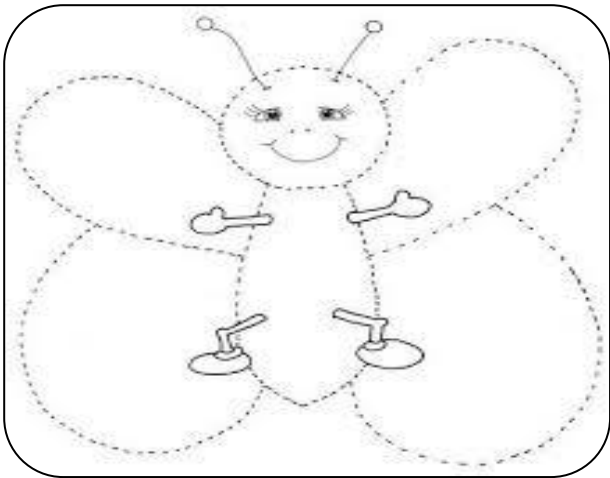


انظر وقص علي زملائك ما تراه



رتب الصور لتكون قصة




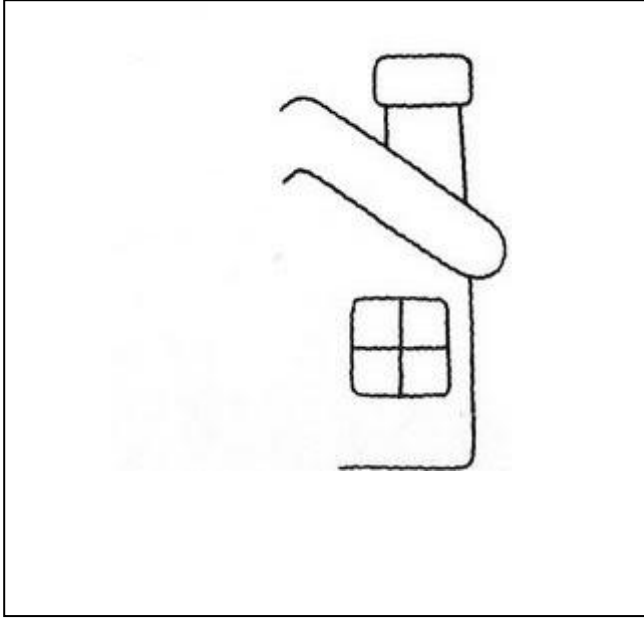


# الدرس السابع تتبع الأشكال



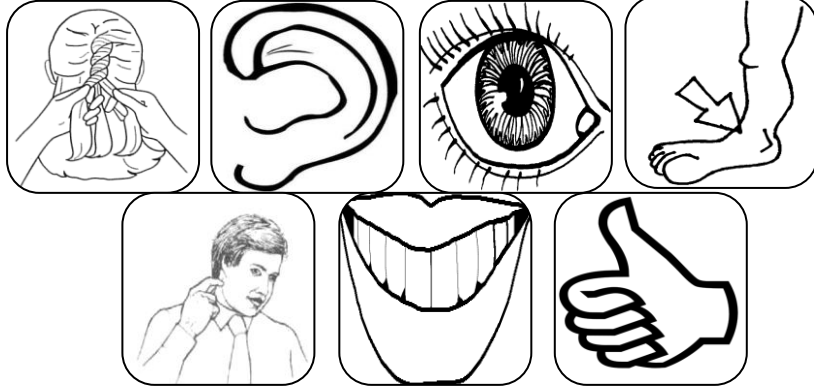


# الدرس الثامن إكمال الناقص



# الدرس التاسع التعبير عن النفس


اذكر الأعضاء في الصور وانطقها نطقاً صحيحاً



أكمل الجدول بما هو مطلوب


الصورة	اسم العضو	الحاسة المرتبطة به

# أنشطة متنوعة




أ / استمع وانطق :

ج / صل المتشابه



ب / انظر ولاحظ وصل لتكون علاقة







د / انظر وتحدث

صل كل صورة بالصورة المشابهة لها

هـ / نشاط



تتبع النقط

# الوحدة الثانية



## عائلة الحروف من (أ) إلى (ز)

الصفحة	اسم الموضوع	
١٥	حرف الألف	الدرس الأول
١٨	حرف الباء	الدرس الثاني
٢١	حرف التاء	الدرس الثالث
٢٤	حرف الثاء	الدرس الرابع
٢٧	حرف الجيم	الدرس الخامس
٣٠	حرف الحاء	الدرس السادس
٣٣	حرف الخاء	الدرس السابع
٣٧	حرف الدال	الدرس الثامن
٤٠	حرف الذال	الدرس التاسع
٤٣	حرف الراء	الدرس العاشر
٤٦	حرف الزاي	الدرس الحادي عشر








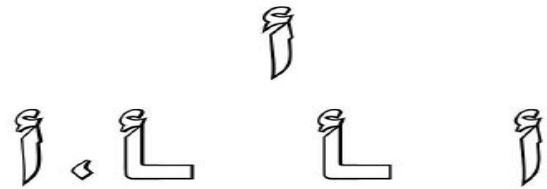
# الدرس الأول حرف الألف

لون حرف ( أ ) وانطقه

حرف الألف



• لون حرف الالف فقط :



.. صل:

أُمِّي

قَرَأَ

أَرْنَبُ

إِنَاءٌ

أَنَا

قَاسُ

أ

.. قم بتوصيل الحرف بالصورة المناسبة:

## أنشطة متنوعة

← ← ضع دائرة ○ حول حرف (أ)

{ أسد – قرأ – رأس – أرنب – كأس – فأر – ملأ – أهل – إبراهيم – أسلاك }

← ← ضع دائرة ○ حول الكلمة التي تشتمل على حرف (أ)

■ ألعب – يجرى – سمر

■ ضفدع – أرسم – سجادة

■ يد – حمامة – يتأمل

■ سماح – أشرب – علاء

■ شرب – كتب – قرأ

■ ملأ – ذهب – خرج

■ جلس – أحمد – قمر

← ← اذكر اسم حيوان مفترس يبدأ بحرف ( أ ) .....

← ← اكتب مكان النقط كلمات تشتمل على الحرف ( أ ) ..... ، ..... ، .....

← ← هات ثلاث كلمات ، تبدأ كل منها بالحرف ( أ ) ..... ، ..... ، .....

← ← ضع خطاً تحت كل كلمة في أولها الحرف ( أ )

إبرة – رأس – أسد – تسأل – أذن

← ← ضع خطاً تحت كل كلمة في وسطها الحرف ( أ )

أذن – تسأل – أسد – رأس – إبرة

ضع خطاً تحت كل كلمة في آخرها الحرف ( أ )


قرأ - رأس - بدأ - أقرأ - أذن

اذكر اسم زميل لك يبدأ بحرف الألف ( أ ) .....

اذكر حرف المد في كل كلمة مما يأتي ، واكتبه مكان النقط :

مال - عصفور - كثير

.....،.....،.....



انطق شفهيًا وحدد نوع الحركة للحرف ( أ )

ب / .....ناناس

أ / ف.....س

د / .....يناس

ج / .....م

و / .....برة

هـ / يز.....ر

ط / .....براج

ح / .....ذن



ضع ( أ - إ - أُ - أَ )

# الدرس الثاني حرف الباء

حرف الباء

لون حرف ( ب ) وانطقه

بقرة



لاحظ واستمع وانطق ولون حرف ( ب )


قم بتوصيل الكلمة بأصواتها:

أ	ب
بَا	بُ
بَا	بَا

بَا

أَب

بَاب



بَطِيخَة

## أنشطة متنوعة

←← اكتب الحرف الناقص من الحروف الآتية في كل كلمة مما يأتي بحركته

( بَ - بٍ - بُ - بْ )

.....قرة ، .....طيخ ، .....رج ، .....رة

←← ضع خطاً تحت كل كلمة بها الحرف ( ب )

إبرة - رأس - أسد - بقرة - برج

←← اكتب حرف ( ب ) بحركته مكان النقط

.....قرة - .....وب - .....طيخ - .....رة

←← هات ثلاث كلمات تشتمل على حرف ( ب ) ، ..... ، ..... ، .....

←← كون من الحرفين ( أ - ب ) كلمة ، واكتبها مكان النقط

.....

←← هات اسم صديق لك يشتمل على حرف ( ب ) .....

←← هات اسم طائر يشتمل على حرف ( ب ) .....

←← هات اسم حيوان يشتمل على حرف ( ب ) .....

←← هات اسم فاكهة تشتمل على حرف ( ب ) .....

←← هات ثلاث كلمات تشتمل على حرف ( ب ) .....

←← هات ثلاث كلمات تبدأ كل منها بالحرف ( ب ) .....

←← ضع خطاً تحت كل كلمة تبدأ بحرف ( ب ) :

بقرة - إبرة - بطيخ - ثعبان - برج



ضع خطا تحت كل كلمة فى وسطها الحرف ( ب )

يكتب - بقرة - حبوب - طبيب - ثعبان

ضع خطا تحت كل كلمة فى آخرها الحرف ( ب )


حبوب - برج - بطيخ - يكتب - بقرة

اكتب حرف المد فى كل كلمة مكان النقط :

تلميذ - باسل - بيوت

ضع دائرة حول حرف ( ب )

انطق شفها وحدد نوع الحركة للحرف ( ب )



بُرْتُقَال


ب



بُنْتُ



بَطَّة



ب / ب ..... غاء

د / ..... ئر

و / ..... طيخ

أ / ..... ومة

ج / ..... اب


هـ / ..... واة

ضع ( بَ - بِ - بُ - بُ )


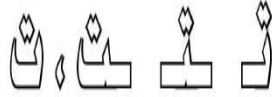
# الدرس الثالث حرف التاء

لون حرف ( ت ) وانطقه

حرف التاء





صل الكلمة بالصورة المناسبه



أرنب



بقرة



تليفون

# أنشطة متنوعة

←← ضع خطاً تحت حرف ( ت ) فى كل كلمة مما يأتى :

تمساح - ثعبان - حبوب - كتكوت - يكتب

←← لون حرف ( ت ) فى الحروف الآتية وانطقه :

ب - أ - ت - ب - ت

←← ضع مكان النقط الحرف ( ت ) مسترشداً بالحروف التى بين القوسين

( تَ - تِ - تٍ - تُ )

ك.....كوت - .....مساح - يك.....ب - .....أكل

←← ضع خطاً تحت الكلمة التى بها حرف ( ت ) :

أ/ أسد - قالت - بطيخ - برج

ب/ حبوب - إيناس - كتكوت - طيب

ج/ رأس - أذن - تمساح - تأكل

←← صل الكلمة فى العمود ( أ ) بالكلمة المماثلة فى العمود ( ب )

( ب )

بقرة

برج

كتكوت

أسد

( أ )

كتكوت

أسد

بقرة

برج

←← اكتب الحرف الناقص ( تَ - تِ - تْ - تٌ ) مكان النقط :

قال..... - .....أكل - يك.....بُ - .....مساح

←← ضع حرف ( ت ) بحركته مكان النقط فيما يأتي :

.....أكل - قال..... - .....مساح - يك.....بُ

←← هات ما يأتي :

أ/ كلمة تبدأ بحرف ( أ ) .....

ب/ كلمة تبدأ بحرف ( ب ) .....

ج/ كلمة تبدأ بحرف ( ت ) .....

←← ضع مكان النقط في كل كلمة الحرف الناقص ، واستعن بالحروف التي أمام كل كلمة :

أ/ .....مساح ( ب - ت - أ )

ب/ .....ذن ( ب - ت - أ )

ج/ .....رج ( ب - ت - أ )

←← اذكر حرف المد في كل كلمة مما يأتي ، واكتبه مكان النقط:

قليل - فصول - أنهار - سريع

.....،.....،.....،.....

←← هات ثلاث كلمات تنتهي كل منها بالحرف ( ت )

.....،.....،.....



انطق شفهيًا وحدد نوع الحركة للحرف ( ت )

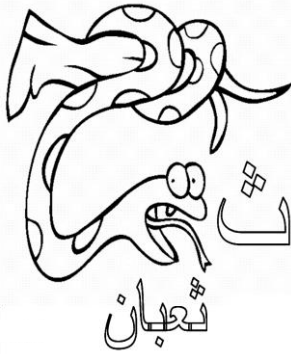
# الدرس الرابع حرف الثاء

لون حرف ( ث ) وانطقه

حرف الثاء



ثوب




ثعبان

ث ث ث



ثُمَّ

ث ث ث



ثَاء




ثَعْبَان

اكتب الحرف أمام الصورة المناسبة











أ ب ت ث



ثَعْلَب

ث ث ث ث ث ث



# أنشطة متنوعة

←← ضع خطاً تحت كل كلمة بها الحرف ( ث ) :

ثمار - كتكوت - ثلج - تمساح - حارث

←← ضع مكان النقط فيما يأتي حرف ( ث ) بحركته

ث - ث - ث - ث

.....لج - .....عبان - ا.....نان - .....مار

←← ضع الحرف الناقص في كل كلمة مما يأتي :

هي.....م - تبح..... - .....وم - .....يران

←← صل الكلمة في العمود ( أ ) بالكلمة المماثلة لها في العمود ( ب )

( ب )

ثلج

اثنان

ثمار

اثنان

( أ )

ثمار

ثعبان

ثلج

اثنان

←← ضع خطاً تحت الكلمة التي بها الحرف ( ث )

أ ( حبوب - ثلج - برج - أسد

ب) ثمار - هيثم - بطيخ - قالت

ج) ثعبان - بقرة - يكتب - تبحث

← هات ثلاث كلمات ، تبدأ كل منها بالحرف ( ث )

.....،.....،.....

← اكتب الحروف الناقصة مكان النقط بحسب ترتيبها :

أ - ..... - ..... - .....

← ضع مكان النقط فى كل كلمة الحرف الناقص ، واستعن بالحروف التى أمام كل كلمة :

أ ( .....مار ( ث - ت - ب )

ب ( .....وت ( ب - ث - ت )

ج ( .....سد ( ث - ب - أ )

د ( .....ان ( ت - ث - ب )

← ضع خطاً تحت كل كلمة فى أولها الحرف ( ث )

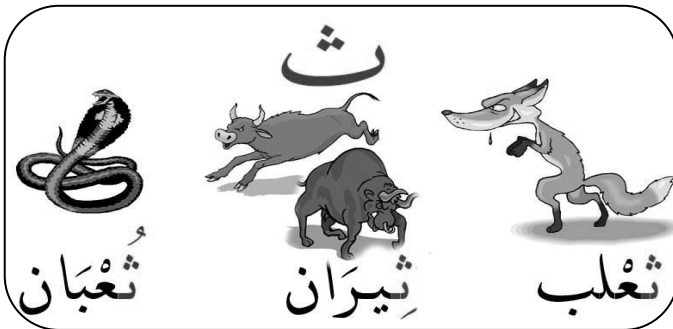
ثيران - بقرة - ثلج - هيثم - ثعبان

← ضع خطاً تحت كل كلمة فى وسطها الحرف ( ث )

ثمار - إبرة - هيثم - اثنان - ثلج

← ضع خطاً تحت كل كلمة تنتهى بالحرف ( ث )

تبحث - ثابت - ثوم - حارث




انطق شفها وحدد نوع الحركة للحرف ( ث )

## الدرس الخامس

# حرف الجيم

## لون حرف (ج) وانطقه

# حرف الجيم



صل كل كلمتين تبدا بنفس الحرف

بطيخ

ثوب

جبل

أناناس

تفاح

# أنشطة متنوعة

ضع خطاً تحت كل كلمة بها الحرف ( ج )

رجل - أسد - حبوب - برج - جذر

اختر الحرف المناسب من الحروف الآتية ، وضعه مكان النقط ؛ لتكمل الكلمة

( ج - ج - ج - ج )

.....ز - .....ذر - .....ل - .....ل

هات اسم صديق لك يشتمل على حرف ( ج )

اكتب حرف ( ج ) بحركته مكان النقط :

.....ز - .....ل - .....ذر - .....ل

اكتب الحرف الناقص ، بحسب ترتيبه :

أ - ..... - ..... - ..... - .....

هات اسم طائر أليف يشتمل على حرف ( ج )

اذكر اسم حيوان أليف يشتمل على حرف ( ج )

ضع خطاً تحت الكلمة التي تبدأ بالحرف ( ج )

شجرة - جزر - جابر - نجيب - وجوه

ضع خطاً تحت الكلمة التي في وسطها الحرف ( ج )


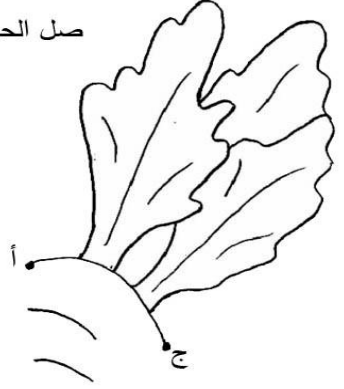
ثلج - وجوه - جذر - رجل - شجرة

ضع خطاً تحت الكلمة التي في آخرها الحرف ( ج )

برج - رجل - ثلج - وجوه - جزر

# صل

صل الحروف ثم لون



تَاجُ	أَ / جَا / بَ
أَجَابَ	جَا / بَ
جَابَ	تَا / جُ

كون كلمة وانطقها ( ل - ب - ج - ن )

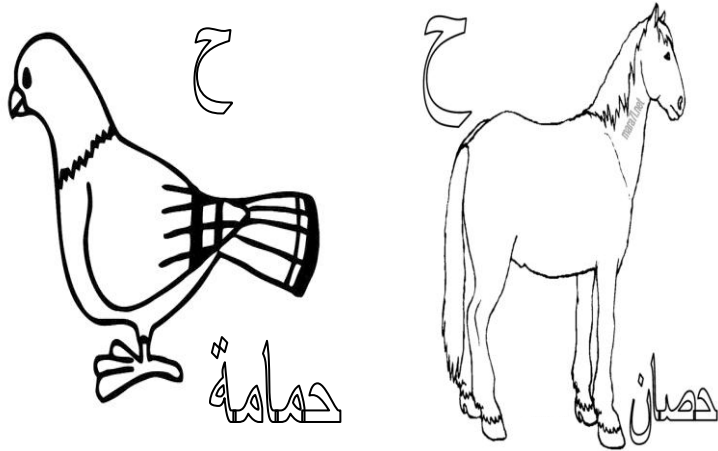
ج

جُنُود	جَمَال	جَمَل


انطق شفهيًا وحدد نوع الحركة للحرف (ج)

# الدرس السادس حرف الحاء

لون حرف ( ح ) وانطقه

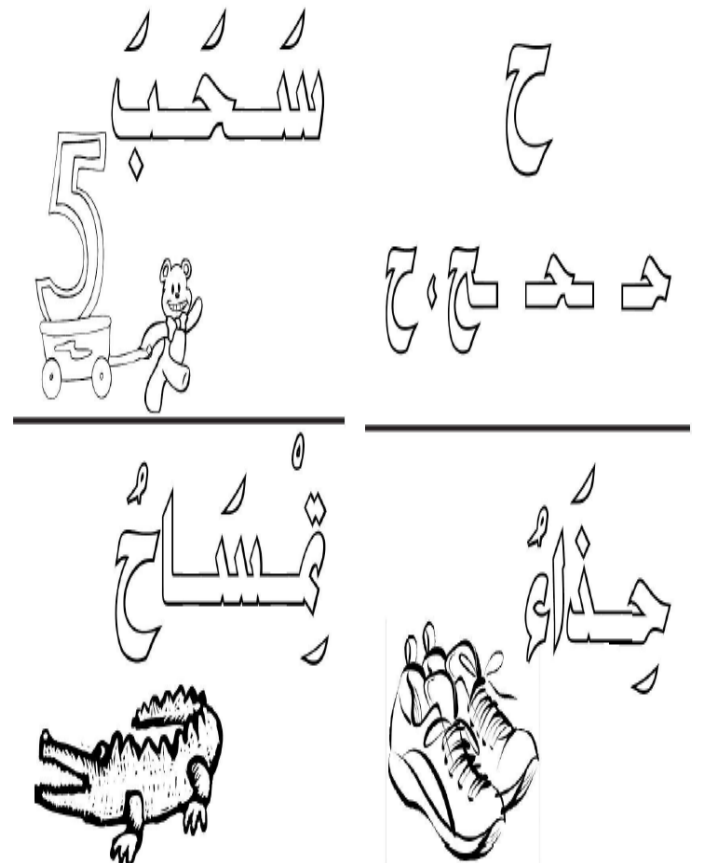


حرف الحاء



صِلْ

حُبُوبٌ	جُحَا
تَحْتَ	أُحِبُّ
جَحَا	تَحَدَّثَ
أُحِبُّ	حُبُوبٌ





# أنشطة متنوعة

←← ضع خطاً تحت الكلمة التي بها حرف ( ح )

( أ ) لحوم - حبوب - إبرة - بقرة - ثلج

( ب ) ثمار - تمساح - شجرة - حصان - جابر

( ج ) جزر - سامح - أحمد - رأس - ثمار

( د ) حوض - ثعبان - توت - حاتم - جزر

←← ضع مكان النقط الحرف ( ح ) ، مسترشداً بالحروف التي بين القوسين

( حَ - حِ - حُ - حْ )

لـ.....وم - .....وض - .....صان - أ.....مد

←← ضع حرف ( ح ) بحركته مكان النقط تحت كل كلمة :

حَوْض - حُبُوب - حِصَان - أَحْمَد

..... - ..... - ..... - .....

←← أكمل بحرف ( ح ) مكان النقط :

ن.....يف - .....وض - ل.....وم - .....صان

←← هات اسم صديق لك يشتمل على حرف ( ح ) .....

←← اذكر اسم طائر أليف يشتمل على حرف ( ح ) .....

←← اكتب الحرف الناقص مكان النقط بحسب ترتيبه :

أ - ..... - ت - ..... - ..... - .....

←← كون من الحروف الآتية كلمات ، واكتبها مكان النقط

أ - ب - ت - ث - ج - ح .

..... - ..... - .....

←← ضع خطاً تحت الكلمة التي فى آخرها الحرف ( ح )

تمساح - نحيف - حوض - سامح - حاتم

←← ضع خطاً تحت الكلمة التي فى وسطها الحرف ( ح )

حبوب - نحيف - لحوم - حوض - حصان

←← ضع خطاً تحت الكلمة التي تبدأ بالحرف ( ح )

لحوم - حبوب - تمساح - حاتم - سامح

←← اذكر اسم حيوان أليف ، يشتمل على الحرف ( ح ) .....

←← اكتب مكان النقط حرف المد تحت كل كلمة مما يأتى :

حصان - فول - نخيل


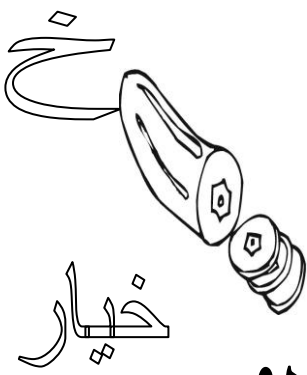
..... - ..... - .....



انطق شفهيًا وحدد نوع الحركة للحرف ( ح )

# الدرس السابع حرف الخاء

لون حرف ( خ ) فى الصورة



حرف الخاء

خ خ خ خ

صِلْ

خَبَأَ

أَخَذْتُ

أَخْتُ

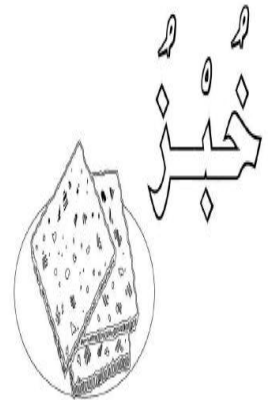


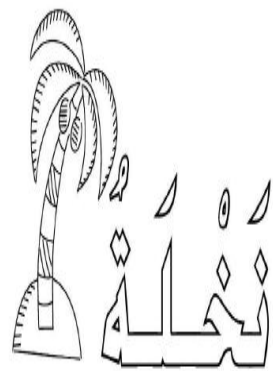
أَخ

خَابَ

خَبَأَ

أَخ

خَابَ



## أنشطة متنوعة

ضع خطاً تحت الكلمة التي بها الحرف ( خ )

أ/ خضراء - ثيران - رجل - بقرة      ب/ جذر - برج - أختي - صرح

ج/ حبوب - خالد - كتكوت - ثمار      د/ نخيل - خيار - ثعبان - طبيب

ضع مكان النقط الحرف ( خ ) ، مسترشداً بالحروف التي بين القوسين

( خَ - خِ - خُ - خٌ )

أ.....تى - .....ضراء - .....يار - .....وفو

ضع حرف ( خ ) بحركته مكان النقط تحت كل كلمة :

نخيل - خضراء - أختي - خوفو

..... - ..... - ..... - .....

لاحظ الفرق في شكل الحروف في كل مجموعة :

أ) ب - ت - ث      ب) ج - ح - خ

ضع مكان النقط في كل كلمة الحرف الناقص ، واستعن بالحروف التي أمام كل كلمة :

أ) صرَ..... ( ح - خ - ج )      ب) .....مار ( ب - ث - ت )

ج) .....سد ( ت - أ - ب )      د) .....قرة ( ت - ب - ث )

ضع الحرف ( خ ) مكان النقط في كل كلمة مما يأتي :

صَرَ..... - ..... - بَزَ..... - يار..... - ن.....يل

كون من الحروف الآتية كلمات :

( أ - ب - ت - ث - ج - ح - خ )

.....،.....،.....

أكمل الحرف الناقص في الحروف الآتية بحسب ترتيبها :

أ - ..... - ..... - ث - ..... - ح - .....

هات ثلاث كلمات ، تشتمل على الحرف ( خ )

.....،.....،.....

اذكر اسم صديق لك يشتمل على الحرف ( خ ).....

اذكر اسم فاكهة تشتمل على الحرف ( خ ).....

ضع خطاً تحت كل كلمة في أولها الحرف ( خ )

بطيخ - خضراء - صرخ - خيار - خبز

ضع خطاً تحت كل كلمة في وسطها الحرف ( خ )

أختي - خالد - نخيل - خضراء - خبز


ضع خطا تحت كل كلمة في آخرها الحرف ( خ )

خالد - بطيخ - خبز - صرخ - خيار

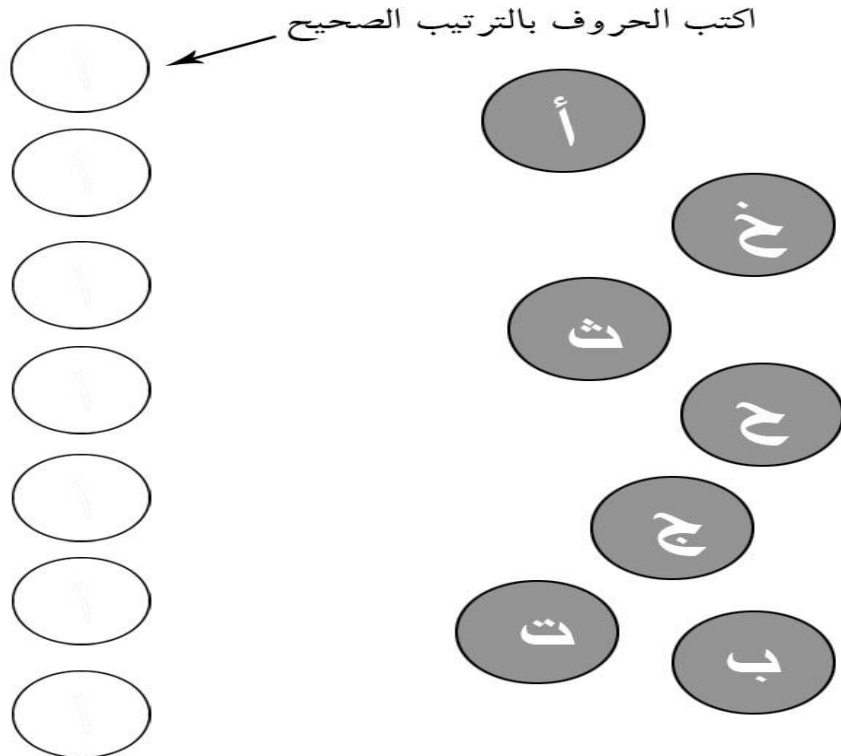
ضع مكان النقط تحت كل كلمة حرف المد:

أختي - سامح - حروف

..... - ..... - .....



انطق شفها وحدد نوع الحركة للحرف ( خ )







# الدرس الثامن حرف الدال

## حرف الدال

لون حرف ( د ) وانطقه

وسادة



صِلْ

دُودُ

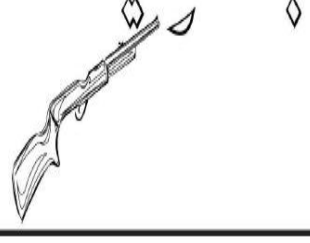
دُ / دُو / دُ

بُنْدُوكُهُ

د

جُدُودُ



دَ / جَا / جُ



د د د د

حُدُودُ

دُو / دُ



دَجَاجُ

جُ / دُو / دُ

# أنشطة متنوعة

ضع خطاً تحت الكلمة التي بها الحرف ( د ) :

( أ ) دواء - تمساح - كتكوت - ثوم

( ب ) ثمار - طبيب - توت - مهندس

( ج ) ثيران - شجرة - هدهد - قالت

( د ) جذر - برج - دش - أسد

اختر الحرف المناسب من الحروف الآتية ، وضعه مكان النقط؛ لتكمل الكلمة ( د - د - د - د )

.....واء - هـ.....هد - مهن.....س - .....ش

ضع الحرف الناقص في كل كلمة مما يأتي :

.....اليا - صن.....وق - ح.....يقة - .....واء

كون كلمتين من الحروف الآتية ، ثم انطقهما :

ب - أ - د - ث - خ

.....،.....

هات ثلاث كلمات ، تبدأ كل منها بالحرف ( د )

.....،.....،.....

هات اسم صديق لك يشتمل على حرف ( د ) .....

هات اسم حيوان مفترس يشتمل على حرف ( د ) .....

أكمل الحرف الناقص مكان النقط :

مهن.....س - صن.....وق - .....واء - هده.....

اقرأ ولاحظ الفرق بين الحروف الآتية :

ج - ح - خ

اذكر اسم طائر أليف يشتمل على الحرف ( د ) .....

ضع خطاً تحت كل كلمة في أولها الحرف ( د )

دواء - هدهد - دش - صندوق - داليا

ضع خطاً تحت كل كلمة في وسطها الحرف ( د )

هدهد - مهندس - دواء - داليا - حديقة

ضع خطاً تحت كل كلمة في آخرها الحرف ( د )

دواء - هدهد - مهندس - حديقة - دش

اكتب مكان النقط حرف المد تحت كل كلمة :

أشجار - صغير - لحوم

..... - ..... - .....




انطق شفهاً وحدد نوع الحركة للحرف ( د )

# الدرس التاسع حرف الذال

حرف الذال

لون حرف ( ذ ) وانطقه



صِلْ

ذئب

بذوار

ذباب

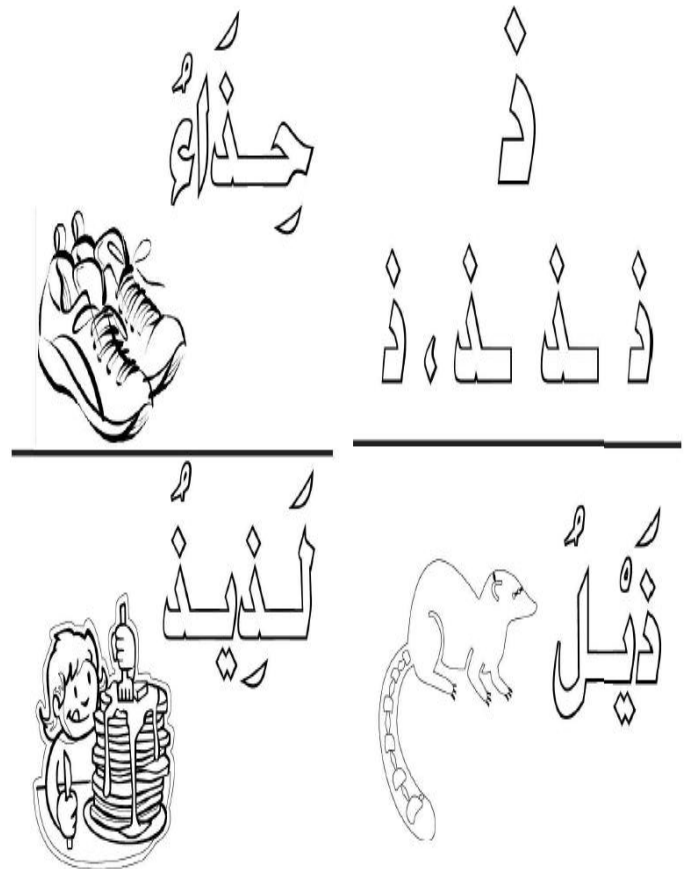
أخذ

بذور

ذئب

أخذ

ذباب



# أنشطة متنوعة

←← اكتب الحرف الناقص من الحروف الآتية فى كل كلمة مما يأتى بحركته

( ذ - ذ - ذ )

ج.....ر - .....يل - أ.....ن - .....راع

←← ضع خطاً تحت كل كلمة بها الحرف ( ذ )

ثعبان - توت - بذور - ثمار - مذيع

←← ضع الحرف الناقص فى كل كلمة مما يأتى :

غ.....اء - ب.....ور - م.....يع - .....يل

←← هات ثلاث كلمات ، تشتمل على حرف ( ذ )

.....،.....،.....

←← ضع حرف ( ذ ) بحركته مكان النقط تحت كل كلمة

بذور - غذاء - مذيع - جذر

..... - ..... - ..... - .....

←← كون من الحروف الآتية كلمات ، واكتبها مكان النقط :

( أ - ب - ت - ث - ج - ح - خ - د - ذ )

.....،.....،.....،.....

←← اكتب الحروف الناقصة مكان النقط :

أ - ب - ..... - ..... - ج - ..... - خ - ..... - ذ

←← ضع مكان النقط حرف المد فى كل كلمة مما يأتى :

مصانع - توت - زميل

..... - ..... - .....

← هات ثلاث كلمات ، تشتمل على الحرف ( ذ ) ←

..... - ..... - .....

← ضع خطاً تحت الحرف ( ذ ) في الحروف الآتية :

ب - ذ - د - ح - ث - ذ - أ - ت - ذ

← ضع خطاً تحت كل كلمة في أولها الحرف ( ذ )

جذر - ذيل - ذراع - أذن - غذاء

← ضع خطاً تحت كل كلمة في وسطها الحرف ( ذ )

ذيل - جذر - أذن - ذراع - بذور

← ضع خطاً تحت كل كلمة في آخرها الحرف ( ذ )

أخذ - ذيل - أستاذ - أذن - جذر



## لوّن حرف ( ذ )

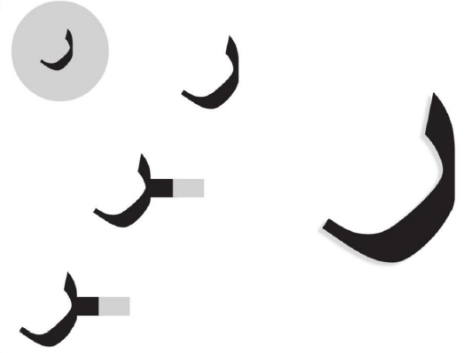


انطق شفهيًا وحدد نوع الحركة للحرف ( ذ )




# الدرس العاشر حرف الراء

## حرف الراء



## لون حرف ( ر ) فى الصورة



## صل

جَارُ

خَارِجَ

خُرُوجُ

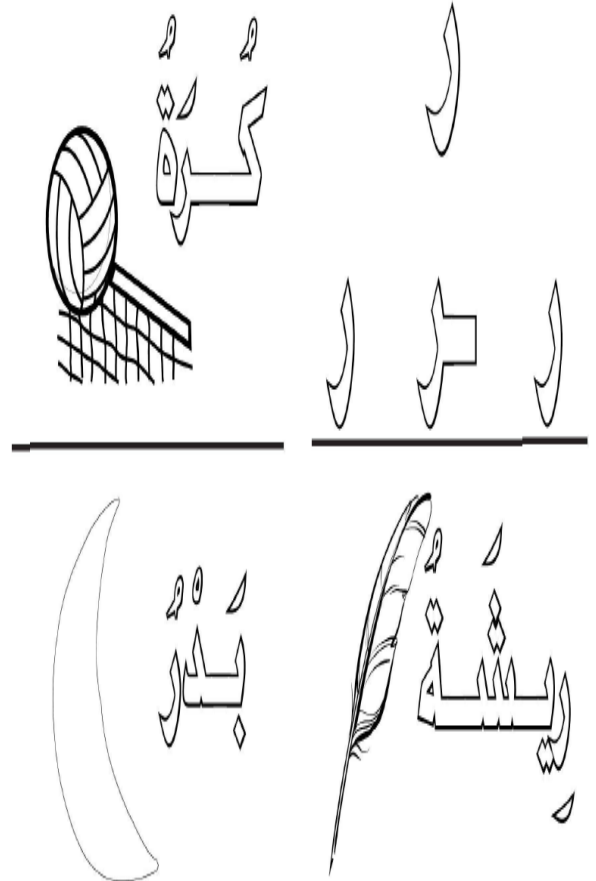
جَارُ

خَرَجَ

بُذُورُ

بُذُورُ

خَارِجَ



## أنشطة متنوعة

←← ضع خطاً تحت الكلمة التي بها الحرف ( ر )

( أ ) رجل - خبز - نخيل - أختي

( ب ) توت - برج - ثعبان - وجوه

( ج ) ثمار - خضراء - ثلج - تمر

( د ) ثيران - بطيخ - رمان - ثوم

←← هات ثلاث كلمات تشتمل على حرف ( ر )

.....،.....،.....

←← ضع حرف ( ر ) بحركته مكان النقط تحت كل كلمة :

رجل - برج - ريم - رمان

.....،.....،.....

←← كون ثلاث كلمات من الحروف الآتية ، ثم انطقها :

ب - ت - أ - ح - خ - ج - د - ر

←← أكمل الحروف الناقصة مكان النقط بحسب ترتيبها :

ب - ..... - ..... - ج - ..... - خ - د - ..... - ر

←← ضع مكان النقط في كل كلمة الحرف الناقص ، واستعن بالحروف التي أمام كل كلمة :

( ت - ب - د )

( أ ) ح - ..... - ب

( خ - ت - د )

( ب ) أ - ..... - ت

( ر - أ - د )

( ج ) ص - ..... - و

( ح - ث - ب )

( د ) ..... - ص

ضع الحرف الناقص في كل كلمة مما يأتي :

ب.....ج - .....جل - ثي.....ان - .....مان

كون كلمتين من الحروف الآتية :

ح - ج - خ - د - ر

هات اسم فاكهة تشتمل على الحرف ( ر ) .....

ضع خطاً تحت كل كلمة تبدأ بالحرف ( ر )


رجل - برج - رمان - ثيران - ريم

ضع خطاً تحت كل كلمة في وسطها الحرف ( ر )

تمر - رَجُل - برج - رِجل - ثيران

ضع خطاً تحت كل كلمة في آخرها الحرف ( ر )

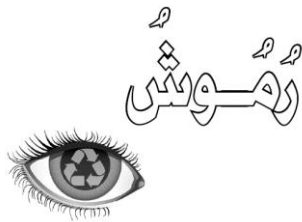
تمر - برج - مسرور - ثيران - ريم



انطق شفهيًا وحدد نوع الحركة للحرف ( ر )

اكتب حرف المد في كل كلمة مكان النقط : فاز - مسرور - قصير

..... - ..... - .....

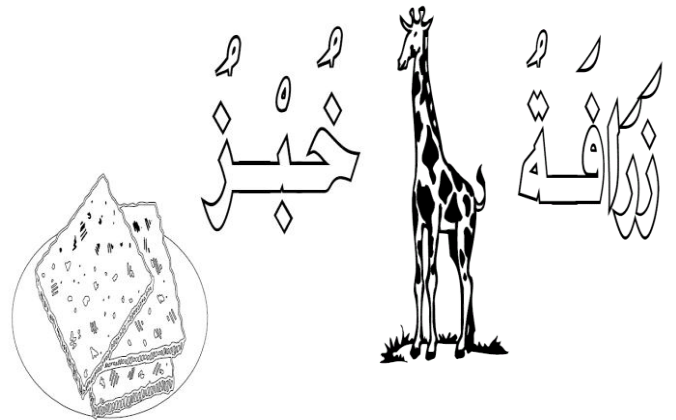
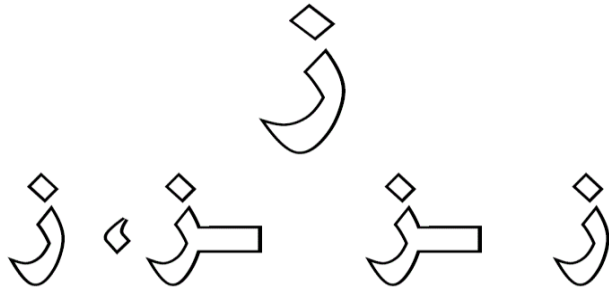



لون حرف ( ر ) بحركته

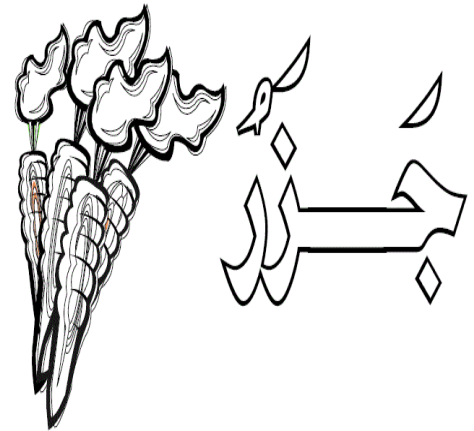
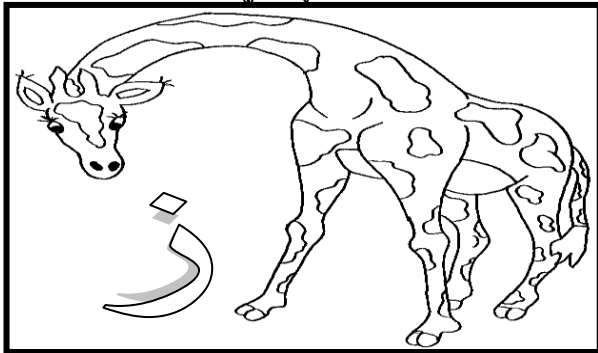
# حرف الزاي الدرس الحادي عشر

حرف الزاي

لون حرف ( ز ) في الصورة



لون الحرف الذي في الصورة



## أنشطة متنوعة

ضع خطاً تحت الكلمة التي بها الحرف ( ز )

( أ ) إبرة - زجاجة - حبوب - يقفز

( ب ) صندوق - جزر - تين - شجرة

( ج ) برج - حازم - ذراع - مزرعة

( د ) غزال - طيب - تزور - رأس

اكتب الحرف الناقص من الحروف الآتية في كل كلمة مما يأتي بحركته

( ز - ز - ز - ز )

.....جاجة - .....هراء - .....م - .....رعة

ضع الحرف الناقص ، بحسب ترتيبه :

ج - ..... - خ - د - ..... - ..... - ز

ضع مكان النقط في كل كلمة الحرف الناقص ، واستعن بالحروف التي أمام كل كلمة :

( أ ) .....جاجة ( ت - ز - ب )

( ب ) .....سد ( د - أ - ت )

( ج ) .....عبان ( ت - ب - ث )

( د ) .....وم ( ج - ح - ت )

ضع الحرف الناقص في كل كلمة مما يأتي :

يقف..... - غ.....ال - م.....رعة - ج.....ر

هات ثلاث كلمات تشتمل على الحرف ( ز )

.....،.....،.....

ضع حرف ( ز ) بحركته مكان النقط تحت كل كلمة :

زجاجة - حازم - جزر - مزرعة - غزال

.....،.....،.....،.....،.....

اكتب حرف المد مكان النقط تحت كل كلمة مما يأتي :

فراشة - أسود - حديقة

.....،.....،.....،.....،.....

ضع خطأ تحت كل كلمة في أولها الحرف ( ز )

زجاجة - يقفز - زيزى - غزال - حازم

ضع خطأ تحت كل كلمة في وسطها الحرف ( ز )

يقفز - حازم - مزرعة - جزر - زجاجة

ضع خطأ تحت كل كلمة في آخرها الحرف ( ز )

حازم - مزرعة - جزر - يقفز - زجاجة

ضع دائرة على حرف ( ز ) ثم أعد كتابته مرة أخرى

زَكْرِيَّا يَرْوُرُ الزَّرَافَةَ فِي حَدِيقَةِ الْحَيَوَانِ

.....



زُجَاجَةٌ



زِيَارَةٌ





زَرَّافَةٌ

انطق شفهيًا وحدد نوع الحركة للحرف ( ز )



# الوحدة الثالثة


## عائلة الحروف من (س) إلى (ي)



الصفحة	اسم الموضوع	
٥٠	حرف السين	الدرس الأول
٥٥	حرف الشين	الدرس الثاني
٥٨	حرف الصاد	الدرس الثالث
٦٢	حرف الضاد	الدرس الرابع
٦٦	حرف الطاء	الدرس الخامس
٧٠	حرف الظاء	الدرس السادس
٧٣	حرف العين	الدرس السابع
٧٧	حرف الغين	الدرس الثامن
٨٠	حرف الفاء	الدرس التاسع
٨٤	حرف القاف	الدرس العاشر
٨٩	حرف الكاف	الدرس الحادي عشر
٩٤	حرف اللام	الدرس الثاني عشر
٩٨	حرف الميم	الدرس الثالث عشر
١٠٢	حرف النون	الدرس الرابع عشر
١٠٦	حرف الهاء	الدرس الخامس عشر
١١٠	حرف الواو	الدرس السادس عشر
١١٤	حرف الياء	الدرس السابع عشر

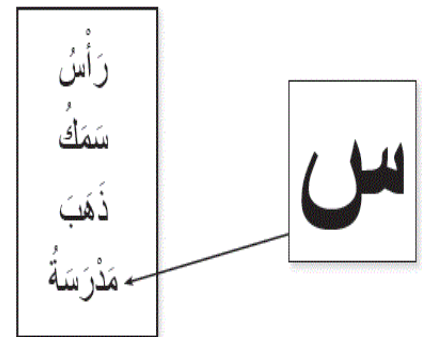
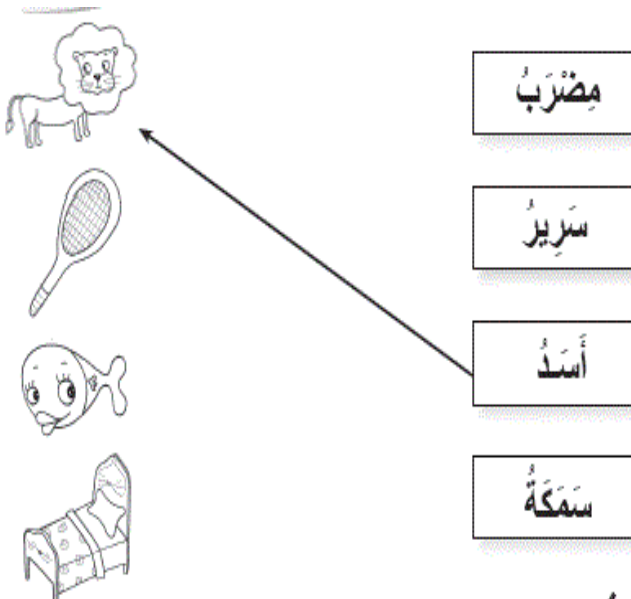

# الدرس الأول حرف السين

حرف السين لون حرف ( س ) فى الصورة



س س س س س

صل الحرف بالصورة التى تبدأ به



# أنشطة متنوعة

ضع خطاً تحت الكلمة التي بها حرف ( س ) :

- ( أ ) رأس - أسد - برج - شجرة  
 ( ب ) فستان - أذن - تمساح - جزر  
 ( ج ) تغسل - رمان - يرسم - هدهد  
 ( د ) ثعبان - نسور - طبيب - برسيم

ضع مكان النقط الحرف ( س ) ، مسترشداً بالحروف التي بين القوسين

( لـ - لـ - لـ - لـ )

فـ.....تان - أـ.....د - نـ.....ور - تـغـ.....ل

هات ثلاث كلمات ، تشتمل على حرف ( س ) .....

هات اسم حيوان مفترس يشتمل على حرف ( س ) .....

هات ما يأتي :

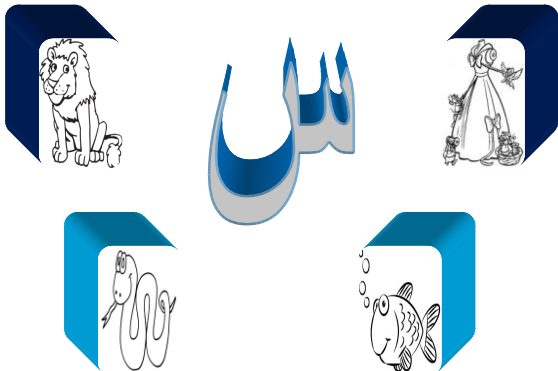
( أ ) كلمة بها الحرف : ( ر ) .....

( ب ) كلمة بها الحرف : ( د ) .....

( ج ) كلمة بها الحرف : ( ج ) .....

( د ) كلمة بها الحرف : ( ث ) .....

صل حرف ( س ) بالصورة التي بها حرف ( س )



## حل الكلمة إلى حروف



سُحَب			جَرَسَ		
.....	.....	.....	.....	.....	.....

## أكمل الكلمة بالحرف المناسب



.....جلب	ع.....ل	.....جورة
رأ.....	م.....جد	.....وق

صل الكلمة في العمود ( أ ) بالكلمة المماثلة لها في العمود ( ب ) :

( ب )

تمساح

نسور

يرسم

طاووس

( أ )

طاووس

تمساح

نسور

يرسم

اكتب حرف ( س ) بحركته مكان النقط :

ف.....تان - تغ.....ل - أ.....د - ن.....ور

هات اسم صديق لك ، يشتمل على حرف ( س ) .....

هات اسم طائر جرح ، يشتمل على حرف ( س ) .....

كون كلمة من الحروف الآتية :

أ - ر - س

ضع خطاً تحت حرف ( س ) في الحروف الآتية :

س - أ - ت - س - ر - د - س - ذ - س

اكتب حرف ( س ) بحركته مكان النقط تحت كل كلمة :

فستان - نسور - تمساح

.....“.....“.....

ضع خطاً تحت كل كلمة في أولها الحرف ( س ) :

فستان - ساعة - سماء - أسد - تمساح

ضع خطاً تحت كل كلمة في وسطها الحرف ( س ) :

يرسم - فستان - طاووس - نسور - شمس

ضع خطاً تحت كل كلمة في آخرها الحرف ( س ) :

رأس - إبرة - فستان - شمس - طاووس



انطق شفهيًا وحدد نوع الحركة للحرف (س)

ضع مكان النقط حرف المد فى كل كلمة مما يأتى :

سامح - أسود - وسيم

.....،.....،.....

ضع خطا تحت حرف مد و خطين تحت الحرف الممدود

يَجْلِسُ	عَسَل	سُوق	سَبَاق	سَبُّورَة
----------	-------	------	--------	-----------

حلل

أَسَدٌ

أَ

سَمَكَةٌ


مَ

سَرِيرٌ

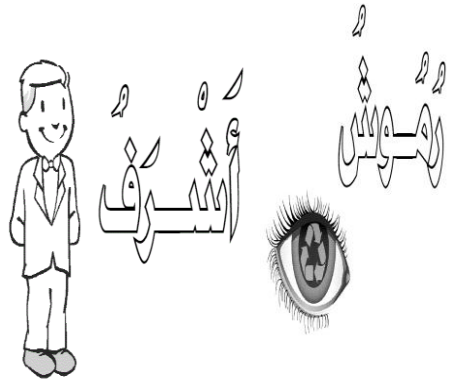

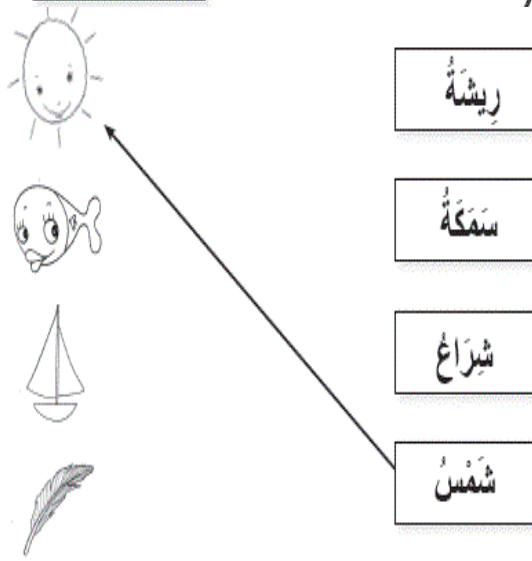
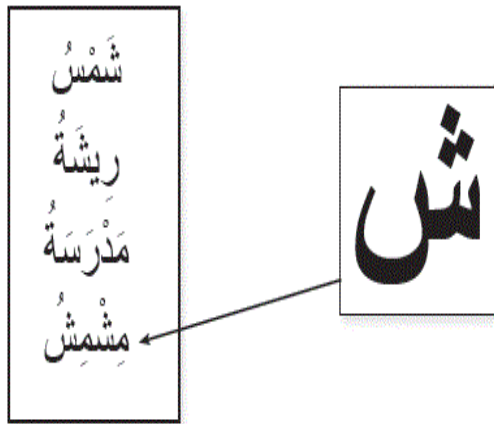
سَر

# الدرس الثاني حرف الشين

حرف الشين لون حرف ( ش ) فى الصورة



ش ش ش ش





شَاي

		ا	
--	--	---	--

حل

رُمُوش

ش		م	
---	--	---	--

مِشْمِش

			م
--	--	--	---

## أنشطة متنوعة

ضع خطاً تحت كل كلمة بها الحرف ( ش ) :

( أ ) شراع - عش - نسور - برسيم

( ب ) ثمار - برج - شعلة - شمس

( ج ) دواء - عشب - شاعر - حصان

( د ) دش - مشيرة - عاشور - تمساح

اكتب حرف ( ش ) بحركته مكان النقط

شراع - عشب - شعلة - شاعر

.....،.....،.....،.....

هات ما يأتي :

( أ ) كلمة بها الحرف : ( ح ) .....

( ب ) كلمة بها الحرف : ( ج ) .....

( ج ) كلمة بها الحرف : ( خ ) .....

( د ) كلمة بها الحرف : ( ذ ) .....

اختر الحرف المناسب من الحروف الآتية ، وضعه مكان النقط ؛ لتكمل الكلمة :

( لِب . لُ . لِه . لُ )

.....راع - ع.....ب - .....اكر - عا.....ور

اكتب الحروف الناقصة مكان النقط خ - ..... - ذ - .....

# حل الكلمات إلى حروف

شُرْطِي				شِرَاع				شَمْس		

اربط بين كل مقطعين لتكون اسم

رَ نيم

بَا ري

بُو ري

رَ باب

بِي ري

رَا نِي



نَا ري

نُو ري

مَ رام

رَن ين

مَرَّ يَم

رُو مِي



شُرْطِي



شِرَاع

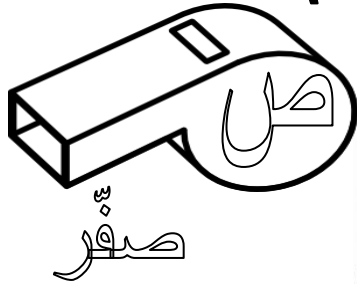


شَمْس

انطق شفهاً وحدد نوع الحركة للحرف (ش)

# الدرس الثالث حرف الصاد

لون حرف ( ص ) فى الصورة




حرف الصاد

ص ص

ص ص

ص

ص ص ص ص



صَغِير

عَصْفُور

مِقَص

شَمْس

صَقْر  
مِقَص  
صُنْدُوق  
رِيشَة

ص

## أنشطة متنوعة

### لون الحرف في الذي الصورة



ضع خطا تحت كل كلمة بها الحرف ( ص ) :

( أ ) كتكوت - صندوق - غصن - يكتب

( ب ) صقر - ثلج - ثمار - قفص

( ج ) يغوص - صغار - أحمد - مهندس

( د ) صورة - بقرة - حصان - مصر

اكتب حرف ( ص ) بحركته مكان النقط تحت كل كلمة :

صالح - صورة - عصير - غصن

..... - ..... - ..... - .....

ضع حرف ( ص ) بحركاته ( ص - ص - ص - ص ) مكان النقط في كل كلمة :

.....قر - ع.....ير - .....ورة - غ.....ن

صل الكلمة في العمود ( أ ) بالكلمة المماثلة لها في العمود ( ب )

( ب )

( أ )

صندوق

قفص

صقر

صندوق


غصن

صقر

قفص

غصن

صل حرف ( ص ) بالصورة التي تبدأ به :



هات ما يأتي :

( أ ) كلمة تبدأ بحرف : ( س ) .....

( ب ) كلمة تبدأ بحرف : ( ش ) .....

هات من عندك كلمة تشتمل على حرف ( ص ) .....

اكتب اسم صديق لك يشتمل على حرف ( ص ) .....

اكتب اسم طائر جارح يشتمل على حرف ( ص ) .....

كون من الحروف الآتية ثلاث كلمات :

( ح - ج - خ - د - ر - س - ش )

.....“.....“.....

أكمل الحروف الآتية بحسب ترتيبها مكان النقط :

أ - ب - ..... - ..... - ..... - ح - ..... - ..... - ذ

ضع مكان النقط تحت كل كلمة حرف المدّ

صاد - فضول - قصير

..... - ..... - .....

هات من عندك كلمة تبدأ بحرف ( ص ) :

قفص - صقر - صندوق - عصير - مصر

ضع خطا تحت كل كلمة في وسطها الحرف ( ص ) :

صقر - يغوص - صندوق - قفص - صورة

## حل الكلمات إلى حروف

بَصَل	صُقُور	صِفَر

صَفَر

صَد

صُنْدُوقٌ

قُ

غُصْفُورٌ

و

صَد

ضع دائرة على حرف ○ ثم أعد كتابته مرة أخرى  
الصَّقْرُ صَدِيقُ الصَّيَّادِ فِي الصَّحْرَاءِ



انطق شفهيًا وحدد نوع الحركة للحرف (ص)

# الدرس الرابع حرف الضاد

حرف الضاد لون حرف ( ض ) فى الصورة



ض ض ض ض ض

ض

ض ض ض ض ض

ضرس

بيض



أضطر

ض



ضرس

بيض

صاروخ

مضرب



# أنشطة متنوعة

ضع خطاً تحت كل كلمة بها الحرف ( ض ) :

( أ ) خضراء - صقر - مريض - شراع

( ب ) حوض - شجرة - جذر - ضفدع

( ج ) بطيخ - ضابط - أذن - ثعبان

( د ) مريضة - ذراع - ضلع - خالد

ضع خطاً تحت الحرف ( ض ) في الحروف الآتية :

ص - س - ض - ش - ض - ص - ض - ر - ز - س - ض - ص

ضع حرف ( ض ) بحركته مكان النقط تحت كل كلمة :

مريضة - خضراء - ضفدع - ضلع

..... - ..... - ..... - .....

اكتب الحرف الناقص من الحروف الآتية في كل كلمة مما يأتي بحركته

( ضُ - ضٍ - ضْ - ضَ )

مريضة..... - فـ.....يلة - خـ.....راء

صل كل كلمة في ( أ ) بما يماثلها في ( ب ) :

( ب )

خضراء

ضلع

ضفدع

مريض

( أ )

ضفدع

مريض

خضراء

ضلع

➡ صل حرف ( ض ) بالصورة التي تبدأ به :



➡ هات ما يأتي :

( أ ) كلمة تشتمل على حرف : ( س ) .....

( ب ) كلمة تشتمل على حرف : ( ش ) .....

( ج ) كلمة تشتمل على حرف : ( ص ) .....

( د ) كلمة تشتمل على حرف : ( د ) .....

➡ هات ثلاث كلمات تشتمل على حرف ( ض ) ، واكتبها مكان النقط :

..... ، ..... ، .....

➡ أكمل بحرف ( ض ) في الكلمات الآتية :

..... - حو..... - فدع..... - مري..... - ..... - لبط.....

➡ أكمل الحرف الناقص ، بحسب ترتيبه :

س - ..... - ص - .....

➡ كون ثلاث كلمات من الحروف الآتية ، واكتبها مكان النقط

ض - ص - س - ش - ج - ر - د

.....

➡ ضع خطاً تحت كل كلمة تبدأ بحرف ( ض ) :

خضراء - ضفدع - حوض - ضابط - مريض

➡ ضع خطاً تحت كل كلمة في وسطها الحرف ( ض )

خضراء - مريضة - ضابط - فضيلة - وضوء

➡ ضع خطاً تحت كل كلمة في آخرها الحرف ( ض )

ضابط - مريض - ضفدع - حوض - خضراء



ضَبَّ	ضِرْس	ضَبَّاط

حل الكلمات إلى حروف

ضع دائرة على حرف ○ ثم أعد كتابته مرة أخرى

الضَّفَادِعُ تَعِيشُ فِي الْمَاءِ وَ تَعِيشُ عَلَى الْأَرْضِ

أَرْضُ

أ

حل

رَضِيعُ

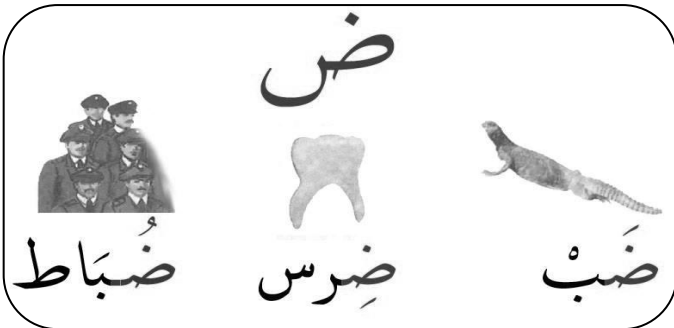
ر

ضع مكان النقط حرف المد تحت كل كلمة :

فضيلة - فضول - ضابط

ضَيُوفُ

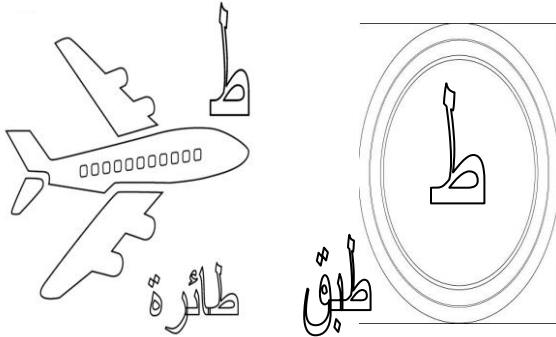
ف



انطق شفهيًا وحدد نوع الحركة للحرف (ض)

# الدرس الخامس حرف الطاء

لون حرف ( ط ) الذي في الصورة أمامك



حرف الطاء



ضابط

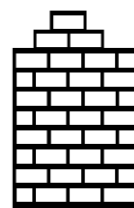
قطعة

طفل


رضيع



ط ط ط ط

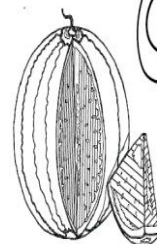


طوب



بط

بطيخ



طالب  
طبق  
بطيخ  
خوض

ط

# أنشطة متنوعة

➡ صل كل كلمة في العمود ( أ ) بالكلمة المماثلة لها في العمود ( ب ) :

( ب )

طبيب

طفل

قطن

ضابط

( أ )

قطن

ضابط

طبيب

طفل

➡ ضع حرف ( ط ) بحركته ( طَ - طُ - طِ - طْ ) في مكان النقط في كل كلمة مما يأتي :

ي.....ير - .....ويل - ق.....ن - .....يور

➡ ضع خطاً تحت حرف ( ط ) في الحروف الآتية :

د - ط - ر - ت - ط - س - ط - ص - ط

➡ هات ما يأتي :

( أ ) كلمة بها الحرف : ( س ) .....

( ب ) كلمة بها الحرف : ( ش ) .....

( ج ) كلمة بها الحرف : ( ص ) .....

( د ) كلمة بها الحرف : ( ض ) .....

➡ صل حرف ( ط ) بالصورة التي تبدأ به :



➡ كون كلمات من الحروف الآتية ، ثم اكتبها مكان النقط :

س - ش - ج - ر - د - ص - ب - ض

.....،.....،.....،.....

➡ ضع مكان النقط فى كل كلمة الحرف الناقص ، واستعن بالحروف التى أمام كل كلمة :

( أ ) .....سد ( ص - أ - ت )

( ب ) .....راع ( ت - ش - ط )

( ج ) .....ندوق ( ض - ش - ص )

( د ) .....ابط ( ص - ض - ت )

➡ اكتب حرف ( ط ) بحركته مكان النقط :

طويل - قطن - عطور - يطير

..... - ..... - ..... - .....

➡ أكمل مكان النقط ؛ بحيث تكون الحروف مرتبة ترتيباً أبجدياً :

س - ..... - ص - ..... - .....

➡ اذكر اسم صديق لك يشتمل على حرف الطاء : .....

➡ هات اسم طائر أليف يشتمل على حرف ( ط ) : .....

➡ هات كلمة تبدأ بحرف ( ط ) ، وكلمة أخرى فى وسطها حرف ( ط ) ، وكلمة فى آخرها حرف ( ط )

.....

➡ ضع خطأً تحت كل كلمة فى وسطها الحرف ( ط )

قطار - طبيب - قطن - عطور - يطير

ضع خطأً تحت كل كلمة في آخرها الحرف ( ط )

ضابط - طبيب - دمياط - قطن - طفل

اكتب حرف المدّ مكان النقط تحت كل كلمة تبدأ بحرف ( ط ) :

طويل - ضابط - طفل - دمياط - طيور

..... ، ..... ، ..... ، ..... ، .....

بَطْنُ

خَطُوطُ

حل

عُطُورُ



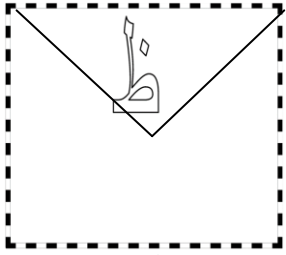
انطق شفهيًا وحدد نوع الحركة للحرف ( ط )



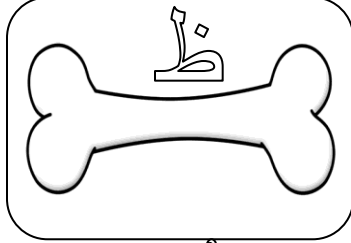
# الدرس السادس حرف الظاء

حرف الظاء

لون حرف ( ظ ) فى الصورة



ظرف



عظمة

ظ ظ

ظ

ظ

ظ


ظ

ظ ظ ظ ظ

حظيرة



ظرف



حظيرة



صندوق



ظفر



ظرف



حظيرة



# أنشطة متنوعة

ضع خطًا تحت كل كلمة بها الحرف ( ظ ) :

( أ ) إبرة - برج - ظرف - ظل - ثعبان

( ب ) حديقة - ثيران - عظمة - طبيب - حافظ

( ج ) ظافر - محفوظ - حصان - حبوب - ينظر

( د ) ظرف - منظور - نظيم - زجاجة - غزال

اكتب حرف ( ظ ) بحركته مكان النقط ، مستعينًا بالحروف

ظ - ظ - ظ - ظ - ظ

من.....ور - .....رف - .....ظل - .....مة

ضع خطًا تحت حرف ( ظ ) في الحروف الآتية :

س - ظ - ط - ح - ظ - ر - ظ - ظ

صل كل كلمة في العمود ( أ ) بالكلمة المماثلة لها في العمود ( ب ) :

( ب )

عظمة

محفوظ

ظرف

ظل

( أ )

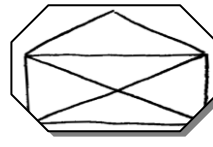
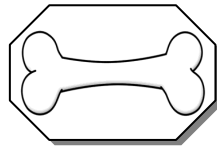
ظرف

عظمة

ظل

محفوظ

اكتب حرف ( ظ ) بحركته مكان النقط



.....رف .....مة .....ل

ضع مكان النقط حرف ( ظ ) بحركته :

حافظٌ - ظرف - ظِل - منظُّور

.....

هات كلمة تبدأ بحرف ( ظ ) : .....

هات كلمة فى وسطها حرف ( ظ ) : .....

هات كلمة فى آخرها حرف ( ظ ) : .....

هات ما يأتى :

( أ ) كلمة بها حرف : ( س ) .....

( ب ) كلمة بها حرف : ( ص ) .....


( ج ) كلمة بها حرف : ( ض ) .....

( د ) كلمة بها حرف : ( ط ) .....

ضع حرف المد مكان النقط تحت كل كلمة :

ظالم ، حافظون ، نظيف

..... ، ..... ، .....



انطق شفهيًا وحدد نوع الحركة للحرف (ظ)



# أنشطة متنوعة

➡ صل كل كلمة في العمود ( أ ) بما يماثلها في العمود ( ب )

( أ )	( ب )
ضلع	عنب
ذراع	عصفور
عصفور	ضلع
عنب	ذراع

➡ اكتب حرف ( ع ) بحركته مكان النقط تحت كل كلمة :

ثعبان - عصفور - مزرعة - عنب

..... - ..... - ..... - .....

➡ اختر الحرف المناسب من الحروف الآتية ، وضعه مكان النقط ؛ لتكمل الكلمة

( ع - ع - ع - ع )

.....نب - .....صفور - مزر.....ة - ث.....بان

➡ ضع خطأً تحت كل كلمة بها الحرف ( ع )

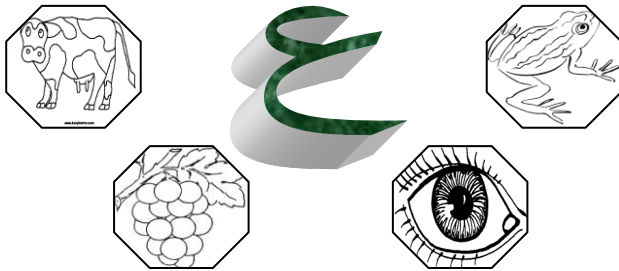
( أ ) ذراع - فستان - تمساح - مزرعة

( ب ) عصفور - صندوق - صغار - قفص

( ج ) ثعبان - مهندس - عنب - ضلع

( د ) سعيد - صقر - مريض - مسعود

➡ صل حرف ( ع ) بالصورة التي تبدأ به :



✍ اكتب حرف ( ع ) بحركته مكان النقط تحت كل كلمة :

عادل - عصفور - ثعبان - غنب

..... - ..... - .....

✍ ضع خطأً تحت الحرف ( ع ) فى الحروف الآتية :

ص - ع - ط - ع - س - ش - ص - ع

✍ هات كلمة تبدأ بحرف ( ع ) .....

✍ هات كلمة فى وسطها حرف ( ع ) .....

✍ هات كلمة فى آخرها حرف ( ع ) .....

✍ اذكر اسم صديق لك يشتمل على حرف ( ع ) .....

✍ اذكر اسم فاكهة تشتمل على حرف ( ع ) .....

✍ اذكر اسم طائر أليف يشتمل على حرف ( ع ) .....



✍ هات ما يأتى :

( أ ) كلمة تشتمل على حرف : ( ص ) .....

( ب ) كلمة تشتمل على حرف : ( ض ) .....

( ج ) كلمة تشتمل على حرف : ( ط ) .....

( د ) كلمة تشتمل على حرف : ( ظ ) .....

✍ كون كلمة من كل مجموعة حروف ، واكتبها مكان النقط :

( أ ) ا - ذ - ع - ر .....

( ب ) ج - ر - ش .....

( ج ) ر - خ - ج .....

ضع خطأ تحت كل كلمة تبدأ بحرف ( ع ) :

عصفور - ظرف - طيور - عنب - ضلع

ضع خطأ تحت كل كلمة في وسطها حرف ( ع ) :

مزرعة - صقر - غصن - ثعبان - مسعود

ضع خطأ تحت كل كلمة في آخرها حرف ( ع ) :


ضلع - عظمة - ذراع - سعيد - عصير

اكتب حرف المد مكان النقط تحت كل كلمة مما يأتي :

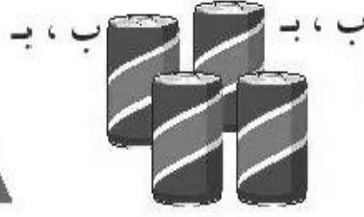
عادل - مسعود - شعير

..... - ..... - .....

ضع حرف ( ب ) مكان النقط وأكمل الكلمة وانطقها



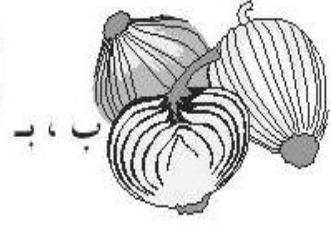
جَ.....ل



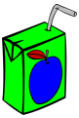
عُ.....ة



قَلْ.....ة



صَلْ.....ة

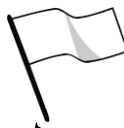


عُلبَة

ع



عِنَب



عَلَم

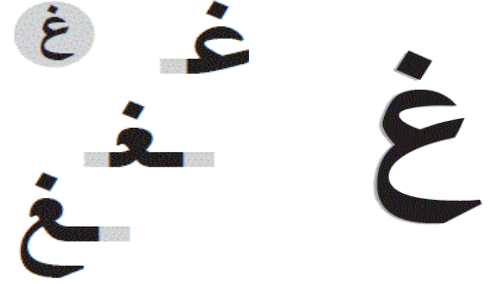
انطق شفهيًا وحدد نوع الحركة للحرف ( ع )






# الدرس الثامن حرف الغين

لون حرف ( غ ) في الصور أمامك

حرف الغين



غَرَابُ  
رَغِيفُ  
غَزَالُ  
طِفْلُ



غَزَالُ  
غُرَابُ  
أَنْعَامُ  
تُعْبَانُ



# أنشطة متنوعة

ضع خطًا تحت كل كلمتين متماثلتين في كل سطر :



( أ ) غزال - مريض - عصفور - غزال

( ب ) ثعبان - غذاء - مزرعة - غذاء

( ج ) ضفدع - غصن - عادل - غصن

( د ) غابة - عنب - مسعود - غابة

ضع كل حرف من الحروف الآتية مكان النقط

( غ - غ - غ - غ )

يسل..... - صن..... - ذاء..... - زال.....

أكمل مكان النقط ؛ بحيث تكون الحروف مرتبة ترتيباً أبجدياً :

س - ..... - ص - ..... - ط - ..... - ..... - .....

هات ثلاث كلمات تشتمل على حرف ( غ ) .....

ضع خطًا تحت حرف ( غ ) في الحروف الآتية :

ص - ع - ش - ط - غ - د - ر - غ - ت

اكتب حرف ( غ ) بحركته مكان النقط تحت كل كلمة مما يأتي :

غزال - صغير - يغوص - يغسل




انطق شفهيًا وحدد نوع الحركة للحرف ( غ )

اكتب حرف ( غ ) بحركته مكان النقط تحت كل صورة :



يَـ.....سل



صُ.....



زَالٌ.....

هات كلمة تبدأ بحرف ( غ ) .....

هات كلمة فى وسطها حرف ( غ ) .....

هات كلمة فى آخرها حرف ( غ ) .....

لاحظ الفرق بين :: ط - ظ ع - غ

هات ثلاث كلمات بها الحرف ( غ )

.....

كون ثلاث كلمات من الحروف الآتية ، واكتبها مكان النقط :

( ت - ث - ب - أ - ر - د - ج - ش )

.....

ضع خطأً تحت كل كلمة بها الحرف ( غ )



غذاء - عصفور - غصن - دماغ - ضابط

ضع خطأً تحت كل كلمة تبدأ بحرف ( غ ) :


يغسل - غصن - غذاء - مزرعة - غزال

ضع خطأً تحت كل كلمة فى وسطها الحرف ( غ ) :


غزال - غابة - يغوص - صغير - عصفور

# الدرس التاسع حرف الفاء

لون الحرف ( ف ) في الصورة




حرف الفاء




- فُرْشَاءُ
- فَرَّاشَةٌ
- أَظْفَرُ
- حَظِيرَةٌ

ف ف ف ف



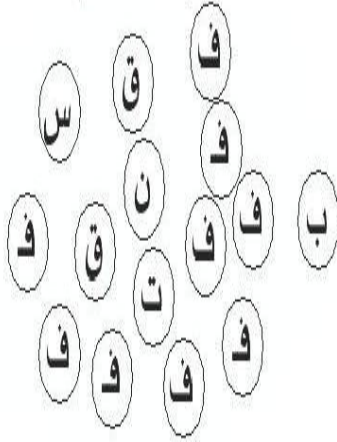
ظَرْفٌ



ضَفْدَعٌ  
فَرَّاشَةٌ  
ظَرْفٌ  
عُرَابٌ

# أنشطة متنوعة

لوّن الدوائر التي تحتوي على حرف الفاء.



ضع خطًا تحت كل كلمة بها الحرف ( ف ) :

( أ ) فواكه - عاطف - غصن - غذاء

( ب ) فستان - ضلع - ضفادع - عظمة

( ج ) يقفز - طيبب - عفاف - ظرف

( د ) فارس - مريضة - فيل - طفل

ضع خطًا تحت حرف ( ف ) في الحروف الآتية :

ث - ب - ف - غ - ط - ف - س - ف

هات ما يأتي :

( أ ) كلمة بها الحرف : ( ط ) .....

( ب ) كلمة بها الحرف : ( ظ ) .....

( ج ) كلمة بها الحرف : ( ع ) .....

( د ) كلمة بها الحرف : ( غ ) .....


هات ثلاث كلمات ، تشتمل على حرف ( ف )

.....

ضع مكان النقط حرف ( ف ) بحركته :

ضُفْدَع - فُسْتَان - فَارَس - يَقْفِز

صل حرف ( ف ) بالصورة التي تبدأ به :



➡ أكمل مكان النقط ؛ بحيث تكون الحروف مرتبة ترتيبا أبجديا :

..... - ش - ص - ..... - ..... - ع - ..... - .....

➡ كون من كل مجموعة حروف كلمات ، واكتبها مكان النقط :

ع - ش - ب

ع - ض - د - ف

ر - ش - ا - ع

.....

.....

.....

➡ هات كلمة تبدأ بحرف ( ف ) : .....

➡ وكلمة في وسطها حرف ( ف ) : .....

➡ وكلمة في آخرها حرف ( ف ) : .....

➡ صل كل كلمة في العمود ( أ ) بما يماثلها في العمود ( ب ) :

( ب )

ضفدع

فيل

فواكه

فستان

( أ )

فواكه

ضفدع

فستان

فيل

➡ أكمل بحرف ( ف ) في الكلمات الآتية :

ع.....ف - ض.....دع - .....واكه - يق.....ز

ضع خطًا تحت كل حرف مطلوب أمام كل كلمة :

( أ ) نسور ( حرف " س " )

( ب ) شعلة ( حرف " ش " )

( ج ) صندوق ( حرف " ص " )

( د ) مريضة ( حرف " ض " )

اذكر اسم صديق لك يشتمل على حرف ( ف ) .....

ضع خطًا تحت كل كلمة تبدأ بحرف ( ف ) :

ضفدع - فواكة - فارس - عصفور - فيل

ضع خطًا تحت كل كلمة في وسطها حرف ( ف ) :

فستان - عاطف - ضفدع - يقفز - عصفور


ضع خطًا تحت كل كلمة في آخرها حرف ( ف ) :

ضفدع - فواكه - عاطف - يقف - فارس

ضع مكان النقط حرف المد تحت كل كلمة :

ضفادع - صفوف - عفيف

.....




انطق شهياً وحدد نوع الحركة للحرف ( ف )

# الدرس العاشر حرف القاف

حرف القاف

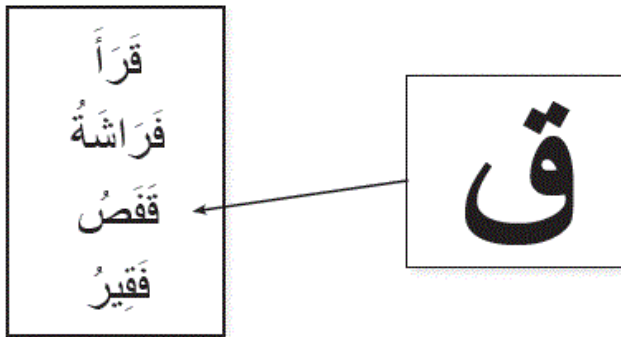
لون حرف ( ق ) فى الصورة

ق ق ق ق ق



ق

ق ق ق ق ق




فُرْشَاءُ

فَرَّاشَةٌ

أَفْطِيرُ

حَظِيرَةٌ





# أنشطة متنوعة

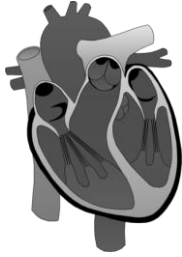
ضع خطًا تحت كل كلمتين متماثلتين في كل سطر :

( أ ) قطار - ظرف - قطار - صديق

( ب ) بقرة - قطن - ظل - بقرة

( ج ) قطن - قطار - عظمة - قطن

( د ) حقيبة - قارب - برقوق - قارب



ضع حرف ( ق ) المناسب مما بين القوسين مكان النقط

( قُ - قِ - قَ - قْ )

.....طن - .....رة - .....فز - .....طار

اكتب حرف ( ق ) بحركته مكان النقط :


قارب - حقيبة - قطار - قطن

..... - ..... - ..... - .....


ضع خطًا تحت كل كلمة بها الحرف ( ق ) :

دواء - فيل - صديق - قطار - صندوق

أكمل الحرف الناقص مكان النقط تحت كل صورة مما يأتي :



ب.....رة



طار.....



ارب.....

ضع خطًا تحت الحرف ( ق ) فى الحروف الآتية :

ص - ف - ق - غ - ت - ق - ط - ق

هات ثلاث كلمات تشتمل على الحرف ( ق ) واكتبها مكان النقط :

.....

أكمل مكان النقط ؛ بحيث تكون الحروف مرتبة ترتيبا أبجديا :

ص - ..... - ط - ..... - ..... - غ - ف - .....

أكمل بحرف ( ق ) مكان النقط بحركته :

ب.....رة - حَ.....يبة - .....طن - .....فَصْ

صل كل كلمة فى العمود الأول ( أ ) بما يماثلها فى العمود الثانى ( ب )

( ب )

برقوق

حقيبة

قطار

صندوق

( أ )

قطار

صندوق

حقيبة

برقوق

كون كلمة من كل مجموعة حروف ، واكتبها مكان النقط :

.....

.....

.....

ط - ق - ر - ا

ج - ل - ر

س - ر - ف - ا

كون جملة كالمثال :

المثال :

على - المكتب - الكتاب

الكتاب على المكتب



.....

( أ ) فوق - الشجرة - العصفور

.....

( ب ) النيل - فى - القارب

.....

( ج ) على - التفاح - الشجرة

.....

( د ) الحديقة - الزهور - فى

كون كلمات من الحروف الآتية ، واكتبها مكان النقط :

( ص - ر - ب - ق - د - ط - ا )

.....

ضع خطًا تحت كل كلمة تبدأ بحرف ( ق )

قطار - قطن - صقر - قفص - ظرف

ضع خطًا تحت كل كلمة فى وسطها حرف ( ق ) :

صديق - بقرة - ضابط - حقيبة - قارب

ضع خطًا تحت كل كلمة فى آخرها حرف ( ق )

قطن - برقوق - صديق - بقرة - صندوق

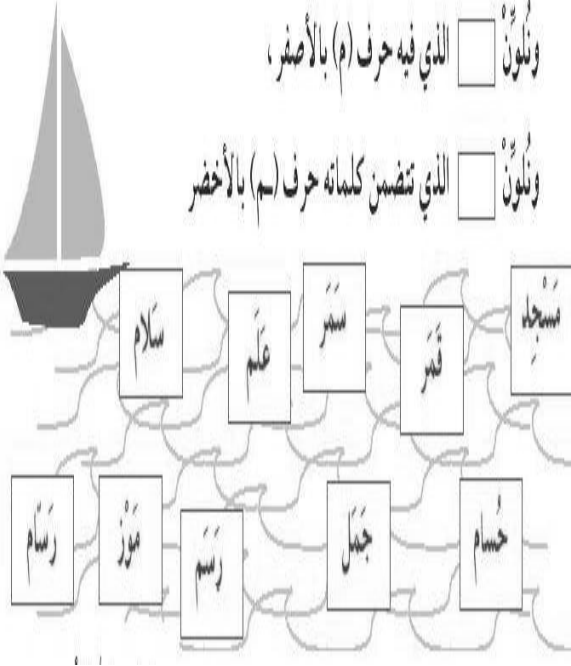


اكتب حروف الكلمة التي في المربع في المربعات الفارغة أسفلها:

هَبَانُلُونُ الشَّكْلُ □ الذي تتضمن كلمته حرف (هـ) بالأزرق،

وَنُلُونُ □ الذي فيه حرف (م) بالأصفر،



وَنُلُونُ □ الذي تتضمن كلمته حرف (سـ) بالأخضر



قِطَّةٌ



طَارِقٌ



بَرْفُوقٌ



انطق شفهيًا وحدد نوع الحركة للحرف (ق)

↪ اكتب حرف المد تحت كل كلمة من الكلمات الآتية :

حقول - فقير - قائد

.....

# الدرس الحادي عشر حرف الكاف



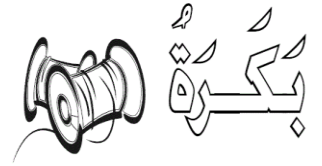

لون حرف ( ك ) في الصورة

حرف الكاف

ك ك ك ك

ك

ك ك ك ك



كِتَابُ  
شُبَاكُ  
كُرْسِي  
قَارِبُ

ك

عُرَابُ

رَغِيفُ

عَزَالُ

طِفْلُ



# أنشطة متنوعة



ضع خطًا تحت كل كلمة بها الحرف ( ك ) :

( أ ) بقرة - برسيم - كتاب - كتكوت

( ب ) ملك - ضفدع - حوض - ملك

( ج ) قطن - كرسي - يكتب - كتب

( د ) ملوك - مريض - ضلع - كارم

ضع الحرف المناسب مما بين القوسين مكان النقط فيما يأتي :

ك . ك . ك . ك

يكتب..... - .....رسي - .....تاب - .....ارم

ضع حرف ( ك ) بحركته مكان النقط تحت كل كلمة :

كتاب - يكتب - كرسي - كارم

..... - ..... - ..... - .....

هات ثلاث كلمات بها الحرف ( ك ) ، واكتبها مكان النقط :

.....

ضع خطًا تحت كل حرف مطلوب أمام كل كلمة :




( أ ) كرسي ( حرف " ك " )

( ب ) ضابط ( حرف " ب " )


( ج ) صندوق ( حرف " د " )

( د ) ظرف ( حرف " ظ " )

صل الكلمة بالصورة كالمثال :




كـتـكـوت



كـتـاب



كـرـسـى



غـزـال

هات كلمة تبدأ بحرف ( ك ) .....


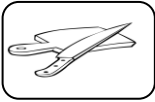
هات كلمة فى وسطها حرف ( ك ) .....

هات كلمة فى آخرها حرف ( ك ) .....

أكمل بحرف ( ك ) فى الكلمات الآتية :

.....تاب - مـد..... - يـ.....تب - مـلـو.....

صل حرف ( ك ) بالصورة التى بها حرف ( ك ) :



ضع خطًا تحت الحرف ( ك ) فى الحروف الآتية :

ع - ك - س - ط - ك - ب - ك - ك

كون من كل مجموعة حروف كلمة ، واكتبها مكان النقط :

ق - ص - ر

ا - ب - ك - ت

ب - ت - ك

حلل الكلمات الآتية مكان النقط :

..... ( أ ) كتاب

..... ( ب ) ملوك

..... ( ج ) كرسي

..... ( د ) يكتب

ضع خطأً تحت كل كلمة تبدأ بحرف ( ك ) :

ملوك - كتاب - يكتب - كتكوت - كارم

ضع خطأً تحت كل كلمة في وسطها حرف ( ك ) :

ملك - كارم - يكتب كتكوت - ملوك

ضع خطأً تحت كل كلمة في آخرها حرف ( ك ) :

كرسي - ملك - ملوك - كتاب - كتكوت





ضع حرف المد مكان النقط تحت كل كلمة مما يأتي :

كاتب - سكين - كتكوت



انطق شفهيًا وحدد نوع الحركة للحرف (ك)

اكتب حروف الكلمة التي في المربع في المربعات الفارغة أسفلها:

أَكَل

أَ

كُرْسِي

سِي

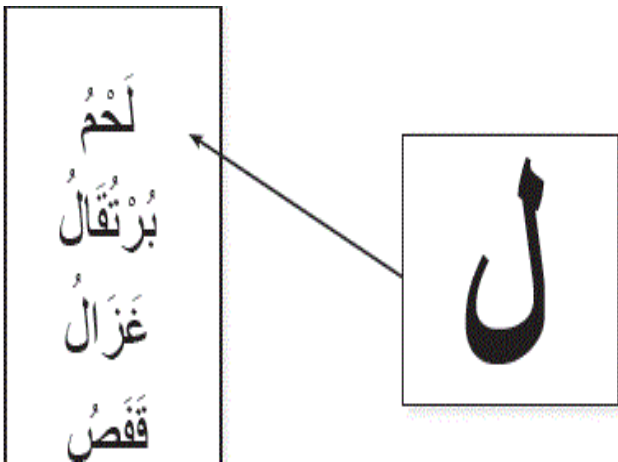
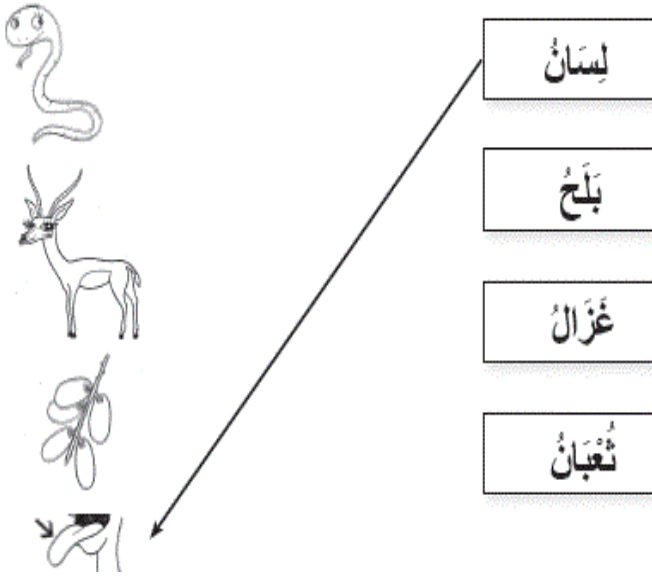
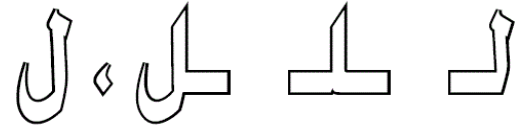

شَبَاك

ك

# الدرس الثاني عشر حرف اللام

حرف اللام

لون حرف ( ل ) في الصورة



# أنشطة متنوعة

اكتب حروف الكلمة التي في المربع في المربعات الفارغة أسفلها:

لُقْمَةٌ

	م		
--	---	--	--

لَبَانٌ

	ل		
--	---	--	--

بُرْتُقَالٌ

		ق	ر	
--	--	---	---	--

ضع خطًا تحت كل كلمتين متماثلتين في كل سطر :

( أ ) لحوم - شعلة - يغسل - لحوم

( ب ) توت - ظل - ضلع - ضلع

( ج ) ظل - غزال - ظل - لحوم

( د ) ملك - شعلة - ملك - ملوك

ضع خطًا تحت كل كلمة تشتمل على حرف ( ل )

يغسل - ظرف - ظل - ملك - ذراع

اكتب حرف ( ل ) بحركته مكان النقط تحت كل كلمة :

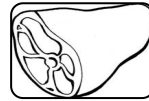
شعلة - ملك - لحوم - ضلع

هات ثلاث كلمات ، تشتمل على حرف ( ل ) واكتبها مكان النقط :

..... ، ..... ، .....

هات اسم حيوان يعيش في الغابة يشتمل على حرف ( ل ) .....

صل حرف ( ل ) بالصورة التي بها حرف ( ل )



حلل الكلمتين الآتيتين :

( أ ) ل - حوم .....

( ب ) ملك .....

هات اسم زميل لك يشتمل على حرف ( ل ) : .....

رتب كل مجموعة حروف ؛ لتكون كلمة ، واكتبها مكان النقط :

ع - ف - ض - د

ك - م - ل

.....

.....

ف - ر - ظ

.....



رتب كلمات كل سطر ، واكتب جملة مفيدة :

( أ ) الغابة - الأسد - فى - يعيش

.....

( ب ) المرضى - الطبيب - يعالج

.....

( ج ) الحشائش - الأرنب - يأكل

.....

( د ) الموز - القرد - يحب

.....

هات اسم فاكهة تشتمل على حرف ( ل ) .....

هات ما يأتى :

( أ ) كلمة بها الحرف : ( ع ) .....

( ب ) كلمة بها الحرف : ( غ ) .....

( ج ) كلمة بها الحرف : ( ف ) .....

( د ) كلمة بها الحرف : ( ق ) .....

ضع خطًا تحت كل كلمة تبدأ بحرف ( ل ) :

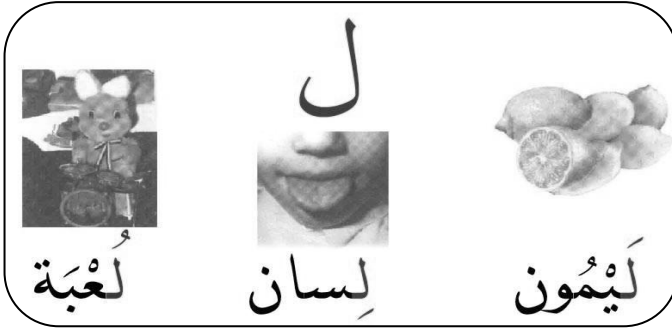
غزال - لحوم - ضلع - ليمون - ملوك

ضع خطًا تحت كل كلمة فى وسطها حرف ( ل ) :

ملك - شعلة - يغسل - ملوك - ظل

ضع خطًا تحت كل كلمة فى آخرها حرف ( ل ) :

ظل - لحوم - ضلع - ظلال - ملوك - شعلة



انطق شفهيًا وحدد نوع الحركة للحرف ( ل )

اكتب حرف المد مكان النقط فى كل كلمة من الكلمات الآتية :


جلود - ضليع - صلاح

.....


# الدرس الثالث عشر حرف الميم

لون حرف ( م ) في الصورة

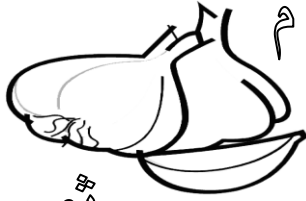
حرف الميم



مسجد



قلم



توم



تَمَاسِيحُ

مَدْرَسَةُ

عَلَمُ

بَنْتُ

م م

م م

م م

ح


م

م م م م



م م م م

مَدْرَسَةُ



شَمْعَةٌ

ح

مِصْرُ

شَمْسُ

مَدْرَسَةُ

غَزَالُ

# أنشطة متنوعة

ضع خطا تحت كل كلمة بها الحرف ( م ) :

( أ ) غزال - ثوم - مذيع - شعلة

( ب ) ملك - شمس - ظل - لحوم

( ج ) ملوك - يرسم - مصر - محمود

( د ) موز - عظمة - سمير - برقوق

ضع الحرف المناسب مما بين القوسين مكان النقط ؛ لتكمل كل كلمة : م . م . م . م

ش.....س - .....لوك - .....صر - .....لك

أكمل مكان النقط ؛ بحيث تكون الحروف مرتبة ترتيبا أبجديا :

ط - ..... - ..... - غ - ..... - ق - ك - .....

هات ثلاث كلمات تشتمل على حرف ( م ) :

.....

هات كلمة تبدأ بحرف ( م ) .....

وكلمة في وسطها حرف ( م ) .....

وكلمة في آخرها حرف ( م ) .....

اكتب حرف ( م ) بحركته مكان النقط :

ملك - مذيع - شمس - مصر

..... - ..... - ..... - .....

➡ كون كلمة من كل مجموعة حروف ؛ واكتبها مكان النقط :

.....

.....

.....

ز - غ - ل - ا

س - ش - م

م - و - ث

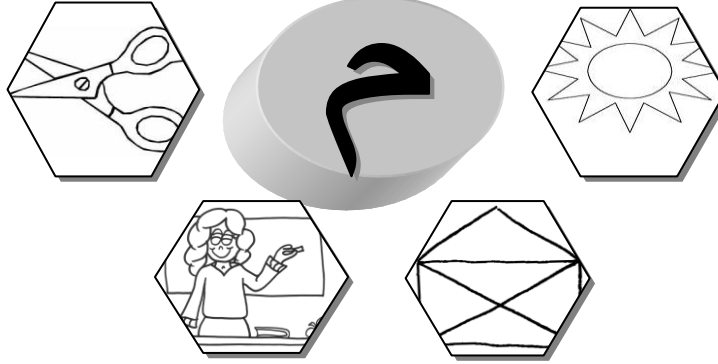
➡ حلل الكلمات الآتية مكان النقط :

..... ( أ ) شمس

..... ( ب ) ملوك

..... ( ج ) مذيع

➡ صل حرف ( م ) بالصورة التي بها حرف ( م ) :



..... ➡ اكتب اسم زميل لك يشتمل على حرف ( م )

..... ➡ هات اسم فاكهة تشتمل على حرف ( م )

➡ ضع خطًا تحت كل كلمة تبدأ بحرف ( م ) :

ثوم - مذيع - شمس - مصر - عظمة

➡ ضع خطًا تحت كل كلمة في وسطها حرف ( م ) :

مذيع - يرسم - شمس - ملك - سمير

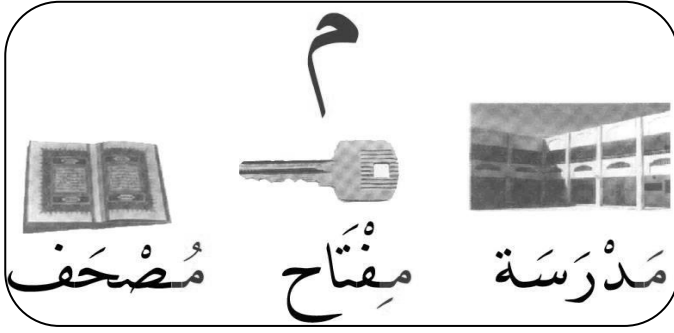


ضع خطأً تحت كل كلمة في آخرها حرف ( م ) :

شمس - ثوم - مذيع - يرسم - محمود

ضع خطأً تحت حرف ( م ) في الحروف الآتية :

ع - ك - م - ل - م - ق - ظ - م - ف



انطق شفهيًا وحدد نوع الحركة للحرف ( م )

اكتب حروف الكلمة التي في المربع في المربعات الفارغة أسفلها:

جَمَلٌ  
ج  
[ ] [ ] [ ]



مَدْرَسَةٌ  
ة [ ] [ ] د [ ]

تَمَاسِيخٌ  
م [ ] [ ] [ ] [ ]

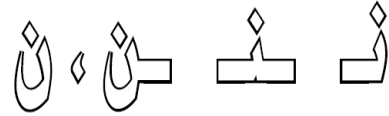


# الدرس الرابع عشر حرف النون

لون حرف ( ن ) في الصورة



حرف النون

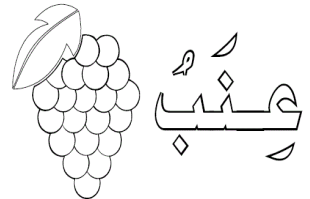


نَمْلَةٌ

نُعْبَانُ

عَنْبُ

كَلْبُ



# أنشطة متنوعة



ضع خطًا تحت كل كلمتين متماثلتين في كل سطر :

( أ ) نسور - لحوم - غزال - نسور

( ب ) اثنان - غصن - أذن - غصن

( ج ) اثنان - نسور - اثنان - غصن

ضع خطًا تحت كل كلمة بها حرف ( ن ) :

كتكوت - أذن - غصن - شمس - عنب

ضع حرف ( ن ) بحركته مكان النقط تحت كل كلمة مما يأتي :

أرانب - نور - عنب - مهندس

ضع الحرف المناسب مما بين القوسين مكان النقط لتكمل كل كلمة

( ن . ن . ن . ن )

مهندس - أرانب - اثنان - نسور

هات ما يأتي : ( أ ) كلمة بها حرف : ( ك )

( ب ) كلمة بها حرف : ( م )

ضع خطًا تحت حرف ( ن ) في الحروف الآتية :

ك - ن - س - ن - ف - ق - ن - ن

ضع خطًا تحت كل كلمة تبدأ بحرف ( ن ) :

غصن - اثنان - نسر - أذن - نسور

➡ صل كل كلمة في العمود ( أ ) بالكلمة المماثلة لها في العمود ( ب ) :

( ب )

غصن

نسور

عنب

أذن

( أ )



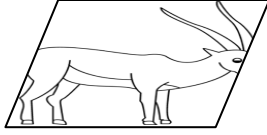
عنب

أذن

نسور

غصن

➡ صل حرف ( ن ) بالصورة التي بها حرف ( ن ) :



➡ هات ثلاث كلمات تشتمل على حرف ( ن )

➡ رتب كل مجموعة حروف ؛ لتكون كلمة ، واكتبها مكان النقط :

.....

.....

.....

ن - ص - غ

س - ن - ر

ب - ع - ن

➡ ضع خطأً تحت كل كلمة في وسطها الحرف ( ن ) وخطين تحت الكلمة في آخرها ( ن ) :

غصن - عنب - أذن - أرانب - نور

## حلل الكلمات الآتية مكان النقط :

اكتب حروف الكلمة التي في المربع في المربعات الفارغة أسفلها:

	نُور	
		ن

(أ) غصن .....

(ب) نسور .....

(ج) أرانب .....

## رتب كلمات كل سطر ، لتكون جملة مفيدة :

(أ) الأرض - يزرع - الفلاح

	نُظِيفُ	
	ي	

.....

(ب) الطفل - اللبن - يشرب

.....

(ج) يلعب - بالكرة - الولد

	نُعْبَانُ	
ن		

.....

(د) التلميذ - درس - يذاكر

.....

## ضع حرف المد تحت كل كلمة مكان النقط :

اثان - منير - نور

..... - ..... - .....






انطق شفهيًا وحدد نوع الحركة للحرف (ن)


# الدرس الخامس عشر حرف الهاء

حرف الهاء

لون حرف ( هـ ) فى الصورة



هَلَالُ  
شَهِيدُ  
هُدُودُ  
لَبَانُ



# أنشطة متنوعة

هَوَاءٌ

		و	
--	--	---	--

زُهُورٌ

ر			
---	--	--	--

فَأكْهَةٌ

		ك		
--	--	---	--	--

ضع خطًا تحت كل كلمة بها الحرف ( هـ ) :

( أ ) هند - ملك - نهر - وجه

( ب ) وجوه - مذيع - شمس - قهوة

( ج ) فهود - مهندس - عنب - نسور

( د ) هدهد - نهر - أذن - غصن

ضع حرف ( هـ ) مكان النقط بحركته :

مهندس - نهر - هند هدى

..... - ..... - .....

هات ثلاث كلمات بها حرف ( هـ )

.....

ضع الحرف المناسب مما بين القوسين مكان النقط لتكمل كل كلمة

( هـ - هـ - هـ - هـ )

..... ند - ..... ر - س - ..... ير - ..... دهد

هات اسم زميل لك يشتمل على حرف ( هـ ) .....

هات كلمة تبدأ بحرف ( هـ ) .....

هات كلمة في وسطها ( هـ ) .....

هات كلمة في آخرها ( هـ ) .....

➡ أكمل الحرف الناقص مستعينًا بالصور :



م.....نـدس



د.....دهد



ن.....ر

➡ كون من كل مجموعة حروف كلمة :

.....

.....

.....

ر - ن - هـ

هـ - و - ج - و

د - هـ - د - هـ

➡ رتب كلمات كل سطر ، وكون جملة مفيدة :

( أ ) إلى - التلميذ - ذهب - مدرسته

.....

( ب ) القرد - الموز - أكل

.....

( ج ) النافذة - التلميذ - فتح

.....

( د ) الدرس - سمع - التلميذ

.....



## حلل الكلمات الآتية :

( أ ) وجوه .....

( ب ) مهندس .....

( ج ) هدهد .....

هات اسم حيوان مفترس يعيش فى الغابة به حرف ( هـ ) .....

ضع خطًا تحت كل كلمة تبدأ بحرف ( هـ )

وجوه - هند - نهر - هدى - مهندس

ضع خطًا تحت كل كلمة فى وسطها حرف ( هـ )

نهر - وجه - هدهد - هند - مهندس


ضع خطًا تحت كل كلمة فى آخرها حرف ( هـ )

وجوه - هدهد - وجه - نهر - فهود

ضع حرف المد تحت كل كلمة مكان النقط :

فهود - فهميم - هانى

.....




انطق شفهيًا وحدد نوع الحركة للحرف ( هـ )

# الدرس السادس عشر حرف الواو

حرف الواو

لون حرف ( و ) فى الصورة



ثَوْبُ

طَاوُوسُ

هَرَمُ

وَرْدَةٌ



وَرْدَةٌ



وَرْدَةٌ

ثَوْبُ

طَوِيلُ

عُصْنُ



فَرَوُ

# أنشطة متنوعة

اكتب حروف الكلمة التي في المربع في المربعات الفارغة أسفلها:

فَرُو



ف

وَحُوش





طَاوُوسُ






ضع خطًا تحت كل كلمتين متماثلتين في كل سطر :

( أ ) وسام - شعلة - ملك - وسام

( ب ) غزال - لحوم - ظل - لحوم

( ج ) وجه - وجوه - وجه - وسام

( د ) لحوم - حوض - وجوه - حوض

ضع خطًا تحت كل كلمة بها الحرف ( و ) :

لحوم - ملك - شمس - حوض - وجه

ضع الحرف ( و ) بحركته مكان النقط :

وَجه - حَوْض - وسام - دَوَاء

ضع خطًا تحت حرف ( و ) في الحروف الآتية :

ش - و - ع - ف - و - ل - و - ن - و

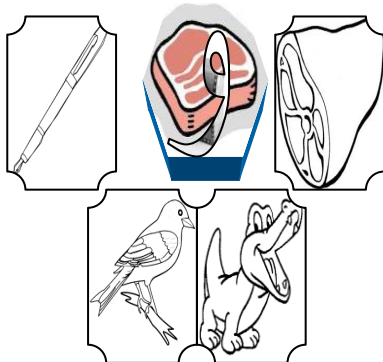
هات ثلاث كلمات بها حرف ( و ) ، واكتبها مكان النقط :

هات كلمة في أولها حرف ( و )

وكلمة في وسطها حرف ( و )

وكلمة في آخرها حرف ( و )

صل حرف ( و ) بالصورة التي بها حرف ( و ) :



## حلل الكلمات الآتية :

- ( أ ) حوض .....
- ( ب ) لحوم .....
- ( ج ) وجوه .....

## رتب كلمات كل سطر ، لتكون جملة مفيدة :

( أ ) قصة – قرأ – التلميذ

( ب ) إلى – ذهب – الحقل – الفلاح

( ج ) الزرع – سقى – الفلاح

( د ) تفاحة – أكل – أخى

## هات ما يأتى :

- ( أ ) كلمة بها حرف : ( ك ) .....
- ( ب ) كلمة بها حرف : ( ل ) .....
- ( ج ) كلمة بها حرف : ( م ) .....
- ( د ) كلمة بها حرف : ( ن ) .....

كون من كل مجموعة حروف كلمة ، واكتبها مكان النقط :

.....

.....

.....

ض - و - ح

ح - ل - و - م

ه - و - ج - و

ضع خطًا تحت كل كلمة تبدأ بحرف ( و ) :

وسام - حوض - وجه - ضلع - لحوم

ضع خطًا تحت كل كلمة في وسطها حرف ( و ) :

لحوم - ظل - حوض - وجه - وجوه

ضع خطًا تحت كل كلمة في آخرها حرف ( و ) :

يصحو - يرجو - لحوم - يدعو - وجوه

ضع حرف المد تحت كل كلمة مكان النقط :

وحوش - دواء - طويل

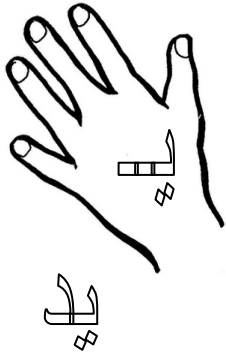
.....



انطق شفهيًا وحدد نوع الحركة للحرف ( و )

# الدرس السابع عشر حرف الياء

لون حرف ( ي ) فى الصورة



## حرف الياء

ي

ي

ي

خيّار



يَمَامَةُ



نَـيْ

بَـيْضُ

يَمَامَةُ

طُوبُ

ي

بَـيْـتُ  
يَمَامَةُ  
خُيُولُ  
زُهُورُ

## أنشطة متنوعة

ضع خطأً تحت كل كلمة بها الحرف ( ي ) :

( أ ) ذيل - وجه - حوض - يقفز

( ب ) مهندس - نسور - يد - يحيى

( ج ) خيار - يوسف - هدهد - طيور

هات ثلاثة كلمات بها الحرف ( ي ) :

.....

ضع حرف ( ي ) بحركته مكان النقط تحت كل كلمة :

يقفز - يسرى - ذيل - يد

.....

هات كلمة فى أولها حرف ( يـ ) .....

وكلمة فى وسطها حرف ( يـ ) .....

وكلمة فى آخرها حرف ( ي ) .....

ضع خطأً تحت كل حرف ( ي ) فى الحروف الآتية :

ل - ك - ي - ف - ي - و - ع - ي - ش - س - ي

حلل الكلمات الآتية مكان النقط :

( أ ) يقفز .....

( ب ) خيار .....

( ج ) طيور .....

رتب كلمات كل سطر ؛ لتكون جملة مفيدة :

( أ ) الدرس - كتب - التلميذ

( ب ) الماء - شرب - الولد

( ج ) شاهد - التليفزيون - التلميذ

( د ) التلميذ - ركب - السيارة

كون من كل مجموعة حروف كلمات ، واكتبها مكان النقط :

.....

ز - ي - ف - ق

.....

ى - س - ي - ر

.....

ل - ي - ذ

هات ما يأتى :

( أ ) كلمة بها حرف ( و ) .....

( ب ) كلمة بها حرف ( هـ ) .....

ضع خطأً تحت كل كلمة تبدأ بحرف ( ي ) :

يسرى - يقفز - نهر - وجه

ضع خطأً تحت كل كلمة فى وسطها حرف ( ي ) :

دواء - لحوم - ذيل - يحيى - يد

ضع خطأً تحت كل كلمة فى آخرها حرف ( ي ) :

طيور - يد - يسرى - خيار - يوسف



ضع حرف المد مكان النقط تحت كل كلمة :

ياسر - بيوت - يوسف



انطق شفهيًا وحدد نوع الحركة للحرف (ي)

اكتب حروف الكلمة التي في المربع في المربعات الفارغة أسفلها:

بَيِّضُ

ضُ

غَيُّونُ

يَا

بَيُّوتُ

و