

# Szadrach, Meszach i Abed-Nego



**TRUEWAY KIDS**.COM

# Wprowadzenie

W tym tygodniu przestudiujemy historię Daniela, Szadracha, Mészacha i Abed-Nego. Znajduje się ona w rozdziałach 1-3 Księgi Daniela. Niektóre z kluczowych punktów, które będziemy badać, to:

- Powinniśmy stanąć po stronie Boga.
- Bóg pomoże nam w trudnych sytuacjach
- Bóg jest z nami w trudnych sytuacjach

Video playlist



## Przewodnik po lekcji

Porozmawiaj o tym, że Daniel, Szadrach, Mészach i Abed-Nego byli młodymi mężczyznami, kiedy zabrano ich z domów. Wyjaśnij, że zostali zabrani do innego kraju i tam służyli królowi. Opowiedz o tym, że ludzie w tym obcym kraju nie znali, nie kochali ani nie byli posłuszni Bogu.

Wyjaśnij, że wciąż jest wielu ludzi, którzy nie znają Boga lub nie są Mu posłuszni. Niektórzy mieszkają w obcych krajach, a inni mieszkają w naszym kraju. Przypomnij dziecku, że bez względu na to, gdzie jesteśmy, powinniśmy stać po Bożej stronie. Możesz wybrać kogoś, kogo znasz lub o kim słyszałeś, kto reprezentuje Boga i pomóc dziecku pomodlić się za niego. Może to być każdy, od misjonarza, przez księdza, po krewnego lub przyjaciela.


Zastanów się, w jaki sposób możemy stanąć w obronie Boga. Opowiedz o tym, jak Daniel i jego przyjaciele odmówili jedzenia, którego Bóg zakazał im jeść (nie należy skupiać się na rodzaju jedzenia, ale na posłuszeństwie). Opowiedz o tym, jak Szadrach, Mészach i Abed-Nego odmówili pokłoneniu się złotemu bożkowi. Opowiedz o tym, w jaki sposób możemy stanąć po stronie Boga. Posadź dziecko na krześle. Wyjaśnij, że zamierzasz wymienić pewne czynności. Jeśli myśli, że jest to działanie, które Bóg aprobuje, powinno wstać. Jeśli jest to działanie, którego Bóg by nienawidził, powinno pozostać na miejscu. Zaczynaj wymieniać różne słowa, takie jak modlitwa, kradzież, kłamstwo, pomaganie innym, itp. Przeczytaj 1 Kor 10,31. Mów o tym, że wszystko, co robimy, powinno być na chwałę Bożą.

Porozmawiaj o trudnych sytuacjach, których mogłeś doświadczyć. Wyjaśnij, że Bóg może nam pomóc w trudnych sytuacjach. Nadal możemy doświadczać rzeczy, które są trudne, ale Bóg będzie z nami.

Przypomnij dziecku, że Szadrach, Mészach i Abed-Nego prawdopodobnie bali się, kiedy król kazał im wejść do pieca. Zwróć uwagę na to, że nadal robili to, co słuszne, a Bóg był z nimi.

Ustaw prosty tor przeszkód w domu lub poza nim. W pomieszczeniach można używać stosów poduszek, klocków Lego, krzeseł, itp. Na zewnątrz za przeszkody posłużą kałuże, garnki, itp. Niektóre przeszkody powinny być nie do pokonania. Kiedy dziecko zda sobie sprawę, że nie może odnieść sukcesu samodzielnie, podnieś je lub pomóż mu przejść przez każdą przeszkodę. Wyjaśnij, że Bóg pomaga nam przejść przez każdą przeszkodę, tak jak Ty pomogłeś dziecku. On jest zawsze z nami, kiedy idziemy ścieżką, którą On nam ją wytycza. Masz również możliwość stworzenia z dzieckiem toru przeszkód dla lalki lub małej zabawki. Porozmawiaj o tym, jak Twoje dziecko pomaga zabawki w ukończeniu trasy.

Módlcie się ze swoim dzieckiem i dziękujcie Bogu za to, że zawsze jest z nami. Chwała Bogu, że może nam pomóc pokonać przeszkody.



Szadrach, Mészach i Abed-Nego zostali wrzuceni do ognia. Kiedy król zajrzał do środka, bardzo się zszokował. Był tam z nimi ktoś inny, kto wyglądał jak anioł. Bóg ochronił Szadracha, Mészacha i Abed-Nego przed ogniem. Kiedy wychodzili, ich ubrania nawet nie pachniały dymem. W tym momencie Nabuchodonozor wiedział, że czczą prawdziwego Boga, a nie jakiś fałszywy posąg.



# Ognisty piec

Król Nabuchodonozor rządził ziemią Babilonu. Sprowadził ludzi z innych krajów, aby dla niego pracowali.


Daniel, Szadrach, Mészach i Abed-Nego pochodzili z Izraela. Kochali Boga. Mimo że byli daleko od domu, byli blisko Boga i byli Mu posłuszni. Bóg pobłogosławił ich i dał im ważne prace w Babilonie.





Pewnego dnia król Nabuchodonozor postanowił zbudować ogromny wizerunek cielca wykonany ze złota. Stworzył prawo, wedle którego każdy powinien się pokłonić i czcić go, w przeciwnym przypadku zostanie wrzucony do ognia.

Szadrach, Meszach i Abed-Nego wiedzieli, że powinni czcić tylko Boga.



Niektórzy z innych pracowników króla byli zazdrośni, że Szadrach, Meszach i Abed-Nego powiedzieli królowi, że nie będą czcić jego wizerunku.

Kiedy król Nabuchodonozor usłyszał tę wiadomość, był bardzo zły.

Trzej przyjaciele powiedzieli mu, że mogą tylko czcić Boga. To jeszcze bardziej rozzłościło władcę, dlatego kazał ich wrzucić do ognia.

# Gry i zabawy

## Odgadnij zapach

Kiedy Szadrach, Meszach i Abed-Nego wyszli z ognia, ich ubranie nawet nie pachniało dymem. Aby pomóc dziecku to zrozumieć, możesz zagrać w grę zgadnij zapach.

Zawiąż oczy dziecku lub umieść przedmioty w filiżance i przykryj papierem kuchennym z małym otworem. Pomysł jest prosty, dziecko musi wyczuć ukryty przedmiot i zgadnąć, co to jest. Możesz użyć starej zapałki lub spalonej kartki papieru jako jednego z przedmiotów do zaprezentowania zapachu dymu. Inne łatwe do przedstawienia zapachy z przedmiotami gospodarstwa domowego to mogą być pomarańcze, pasta do zębów, szampon, wanilia i czekolada (ostrzeżenie: sprawdź, czy dziecko nie ma alergii).



## Zrób sałatkę owocową

Zrób sałatkę owocową ze swoimi dziećmi. Możesz nawet ją zjeść podczas czytania historii.

Pozwól dziecku obierać owoce (banany i pomarańcze itp.), w zależności od wieku możesz pomóc mu z jabłkami, itp.

Zapytaj ich, dlaczego owoc ma skórkę. Mów o tym, jak chroni owoc i jak Bóg nas chroni.



## Posągi muzyczne

Klasyczna gra dla dzieci. Dzieci muszą tańczyć, ale kiedy muzyka ustaje, przestają się ruszać.

Aby było ciekawiej, możesz dać im rzeczy do zrobienia, gdy gra muzyka, na przykład tańczyć, skakać, zachowywać się jak kurczak i tak dalej.

Przypomnij dzieciom, jak król nakazał wszystkim czcić idola, gdy grała muzyka, ale Szadrach, Meszach i Abed-Nego odmówili, ponieważ czcili tylko Boga.



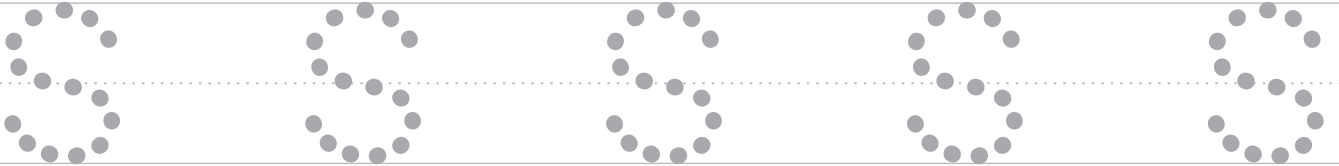
# Gorąco lub zimno

Narysuj czerwone kółko wokół gorących obiektów.

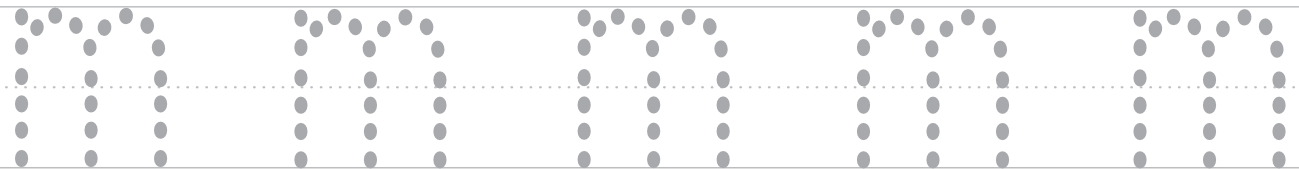
Narysuj niebieski okrąg wokół zimnych obiektów.





Szadrach





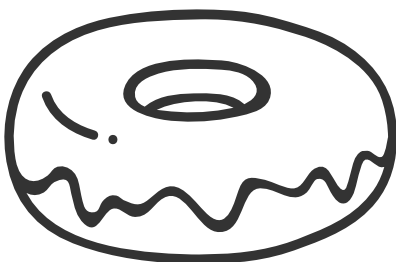
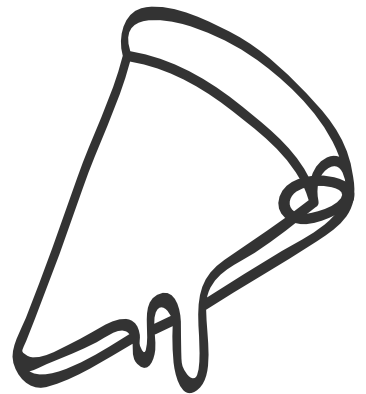


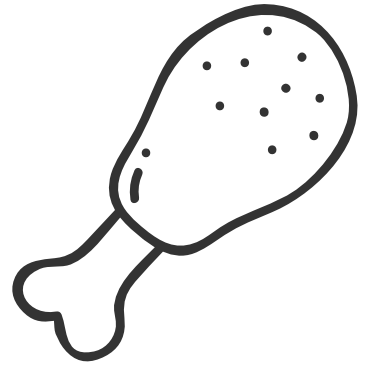


meszach



Abed-Nego



# Pokoloruj warzywa





# Zauważ różnice

5 rzeczy do znalezienia



# Ognisty piec




## Czego potrzebujesz:

- Szablonu na białej kartce
- Kredek
- Nożyczek
- Kleju
- Czerwonej, żółtej i pomarańczowej bibuły

 [https://youtu.be/UYs54\\_gSraU](https://youtu.be/UYs54_gSraU)

## Co należy zrobić:





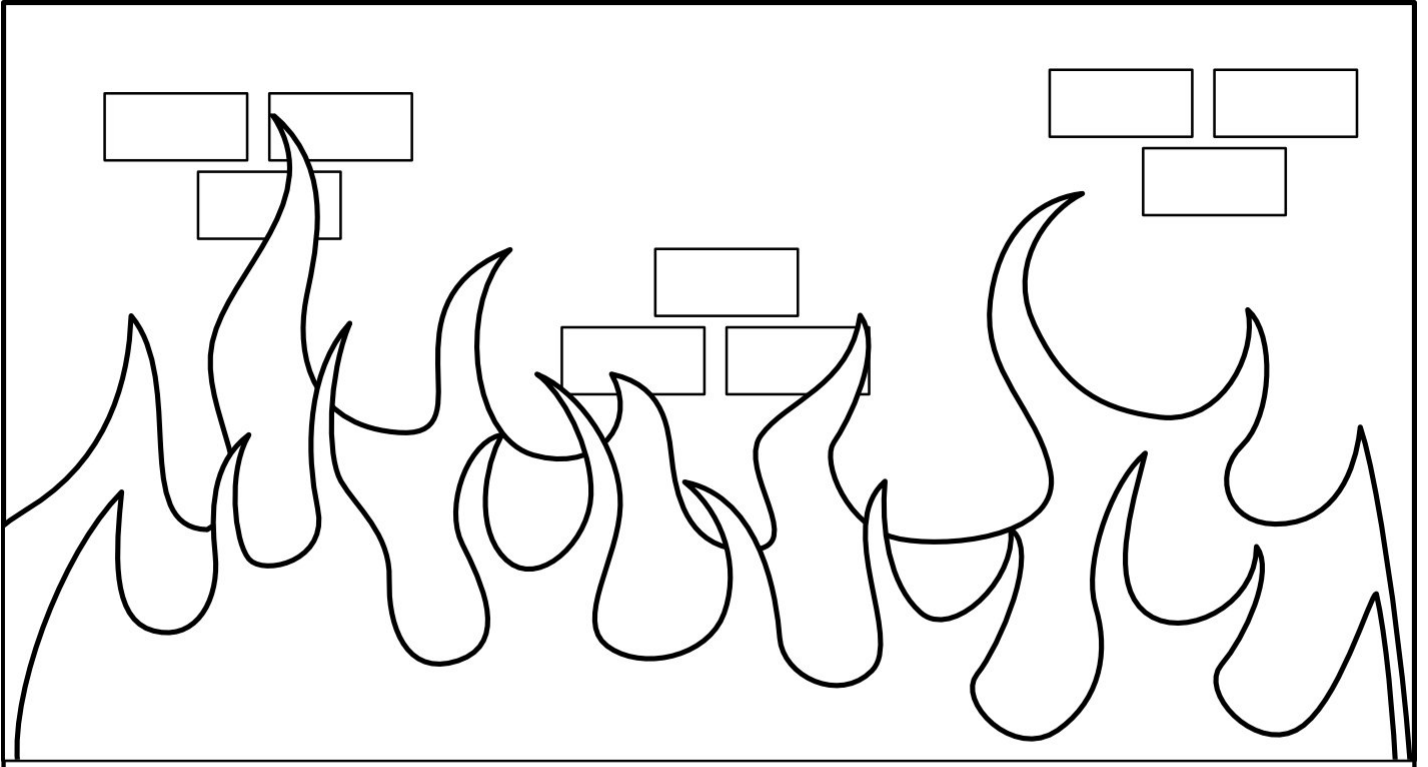
Pokoloruj szablon. Złóż wzdłuż środka.



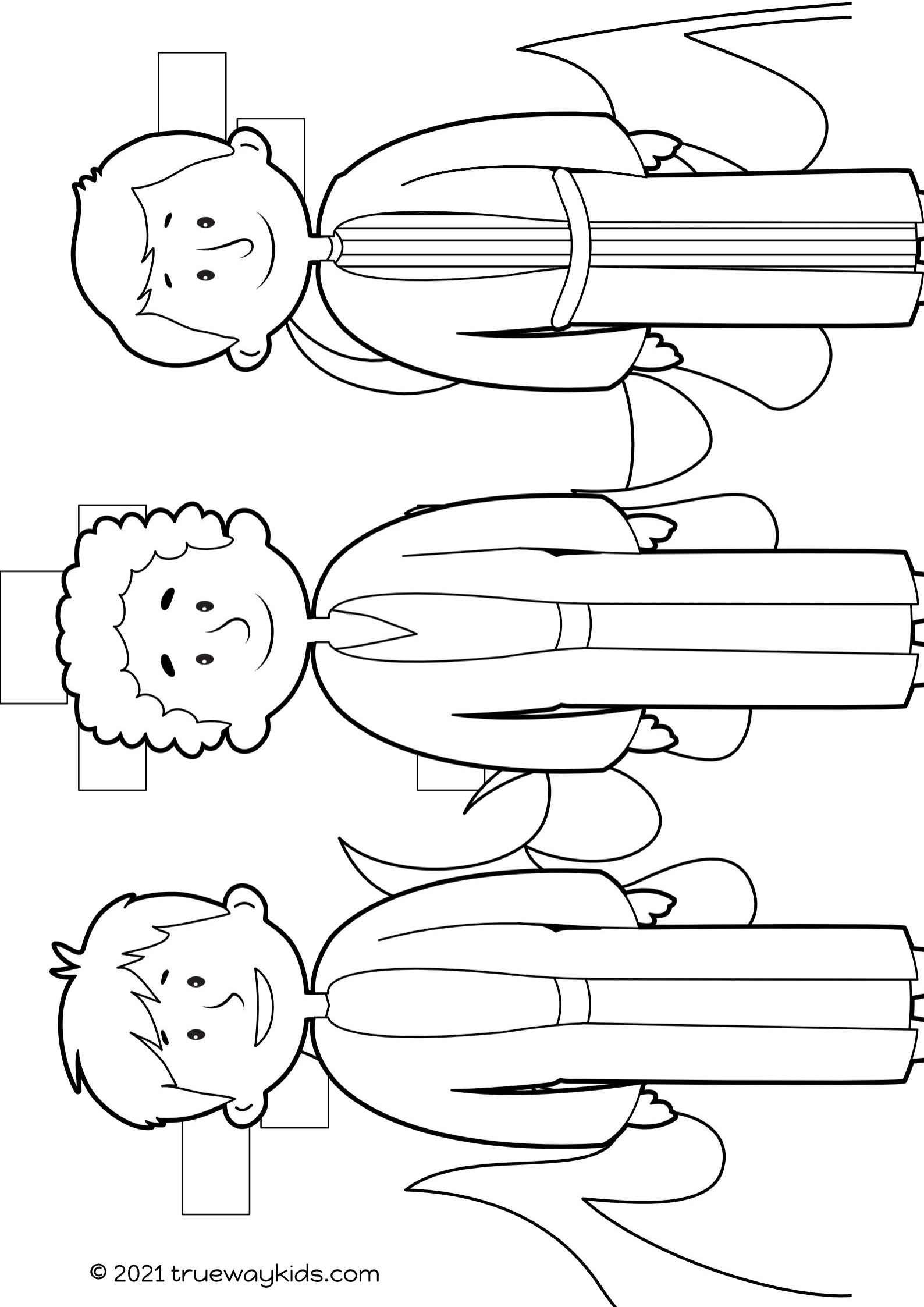
Wytnij wokół Szadrach, Meshach i Abed-Nego i przyklej na miejscu.



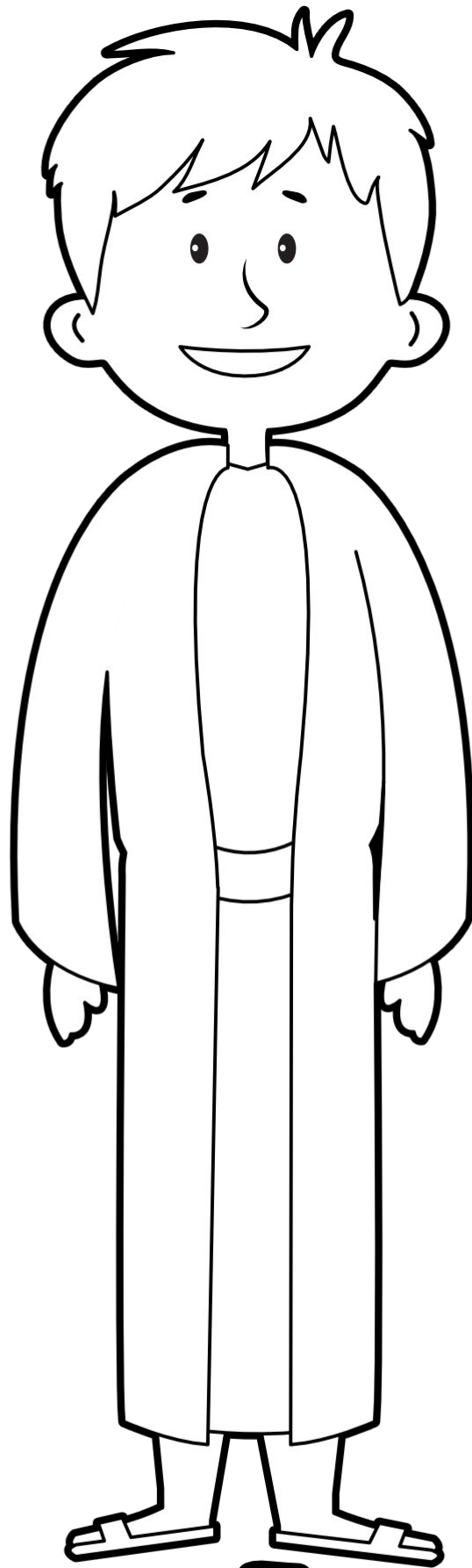
Przyklej czerwoną, żółtą i pomarańczową bibułę, aby stworzyć płomień. Pozostaw do wyschnięcia.








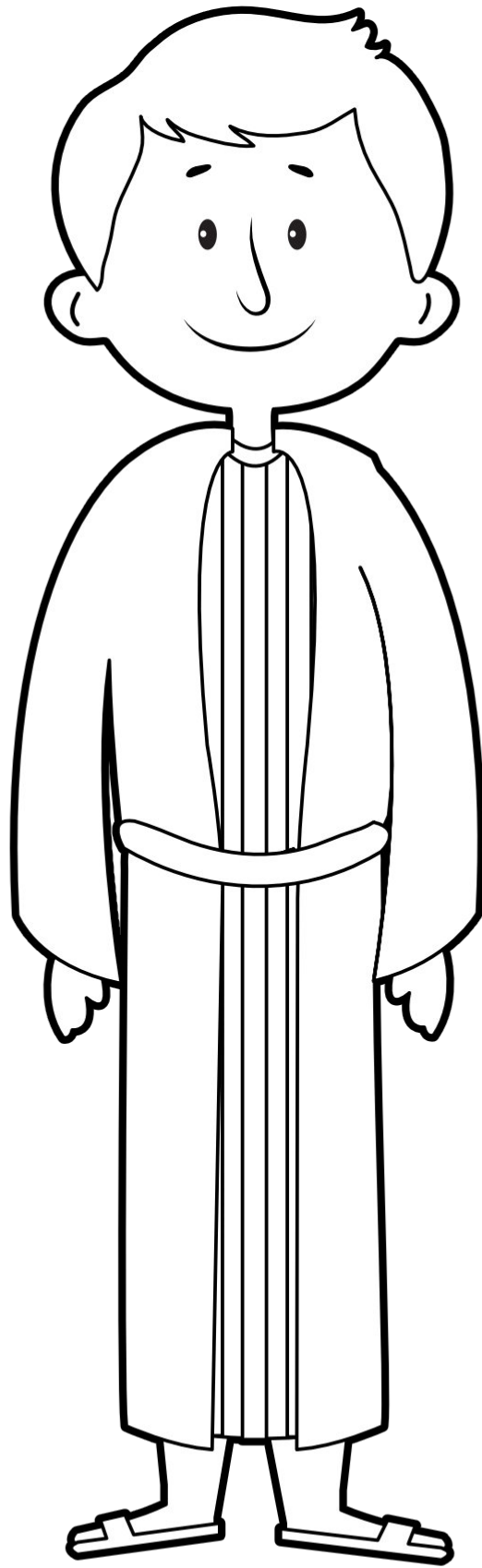




# Szadrach



# Meszach



# Abed-Nego

# Czas uwielbienia

Polecane pieśni uwielbienia. Nie są wyprodukowane przez Trueway Kids.  
Filmy z YouTube są przeznaczone do użytku osobistego.

Shadrach, Meshach and Abednego

<https://youtu.be/EaW0mF4sfWI>

Strong and Courageous

<https://youtu.be/t34ajxa7TCI>

Stand Strong

<https://youtu.be/A6JeIPXIWa4>



## Czas modlitwy

Proś Boga, aby pomógł ci czynić to, co słuszne i być Mu posłusznym.

Dziękuj Bogu, że jest w stanie zawsze cię ochronić.

W przyszłym tygodniu  
Daniel i Jaskinia Lwa

Jeśli jeszcze tego nie zrobiłeś,  
zarejestruj się, aby otrzymywać  
przyszłe lekcje pocztą elektroniczną.  
[truewaykids.com/subscribe/](http://truewaykids.com/subscribe/)

