

Jésus et Thomas



Introduction

Dans cette leçon, nous allons voir Jésus apparaître à ses disciples et à Thomas dans Jean 20:19-31. Nous découvrirons comment Jésus a rencontré ses disciples, malgré leurs doutes et leurs peurs.

Points clé :

- Jésus est apparu à ses disciples après être ressuscité des morts.
- Thomas n'a pas cru jusqu'à ce qu'il le voie de ses propres yeux.
- Nous pouvons demander à Jésus de nous aider à croire en lui et à lui faire confiance.

Guide de la leçon :

Demandez aux enfants s'ils ont déjà entendu l'expression « voir, c'est croire ». Discutez avec eux de ce que cela signifie et pourquoi les gens utilisent cette expression. Ensuite, demandez-leur s'ils ont déjà cru en quelque chose sans le voir, comme le vent ou l'électricité.

Parlez de la façon dont Jésus est mort sur la croix. Expliquez que ses disciples étaient très tristes et effrayés, et qu'ils ont eu besoin de se cacher. Partagez comment parfois nous pourrions avoir peur aussi. Demandez à l'enfant de partager certaines choses qui lui font peur. Lorsque nous avons peur, nous pouvons avoir envie de nous cacher ou de nous enfuir. Il est important de se rappeler que nous pouvons parler à Jésus de nos peurs et lui demander de nous aider à nous sentir en sécurité.

Racontez comment Jésus est apparu à ses disciples après sa résurrection d'entre les morts. Ils furent remplis de joie et d'étonnement. Pour aider un enfant à comprendre ce que les disciples ont pu ressentir, vous pouvez faire une activité simple. Demandez à l'enfant de fermer les yeux et d'imaginer qu'il a perdu son jouet préféré. Comment se sent-il? Triste, bouleversé, peut-être un peu effrayé? Ensuite, demandez-lui d'imaginer qu'il a retrouvé son jouet. Comment se sent-il maintenant? Heureux, excité? Utilisez cette activité pour aider l'enfant à comprendre ce que les disciples ont pu ressentir lorsqu'ils ont revu Jésus.

Parlez du fait que Thomas n'était pas là quand Jésus est apparu aux autres disciples et que Thomas ne les a pas crus. Expliquez qu'il est, parfois, difficile de croire quelque chose que nous ne pouvons pas voir par nous-mêmes.


Expliquez que faire confiance sans voir signifie avoir foi en quelque chose ou en quelqu'un, même lorsque nous ne pouvons pas le voir ou le toucher. C'est comme croire que le soleil se lèvera demain, ou croire que nos parents nous aiment, même quand ils ne sont pas avec nous. Pensez à d'autres choses auxquelles nous croyons comme vraies, mais que nous ne pouvons ni voir ni toucher.

Parlez du fait que lorsque nous acceptons Jésus comme notre Sauveur, il promet d'être toujours avec nous. Même si nous ne pouvons pas le voir avec nos yeux, il est toujours avec nous.

Pensez à la façon dont Jésus est apparu à Thomas alors même qu'il doutait. De la même manière, chaque chrétien a un témoignage personnel de la façon dont il a rencontré Jésus pour la première fois. Prenez le temps de partager votre témoignage personnel à votre enfant en lui expliquant de quelle manière vous avez rencontré Jésus. Montrez comment votre relation avec Jésus est réelle et qu'il veut avoir une relation personnelle avec chacun de nous.

Racontez que Thomas s'est exclamé : « Mon Seigneur et mon Dieu ! » quand il a vu Jésus. Parlez de la façon dont nous devons confesser Jésus comme « Mon Seigneur, Dieu, Sauveur, ... » Montrez des images d'objets qui sont pour certaines générales et d'autres personnelles à l'enfant. Par exemple, une photo d'une maison et une photo de la maison de l'enfant. Une photo d'un animal de compagnie et une photo de l'animal de compagnie de l'enfant. Demandez-lui de dire : « C'est mon ... » et renforcez la différence qu'il y a entre les deux à cause de sa relation personnelle avec l'objet.

Priez ensemble pour conclure à l'étude.



Thomas fut étonné et déclara : « Mon Seigneur et mon Dieu ! »

Jésus dit à Thomas : « Tu crois parce que tu m'as vu.

Heureux ceux qui croient sans me voir. »

Cela signifie que même si nous ne pouvons pas voir Jésus avec nos yeux, nous pouvons croire en Lui.



Jésus et Thomas

Après la mort de Jésus, ses disciples s'étaient cachés dans une pièce fermée à clé parce qu'ils avaient peur.

Le jour où Jésus était ressuscité des morts, il leur apparut.

Ils furent tellement heureux de voir Jésus vivant.

Jésus leur montra les blessures dans Ses mains et Son côté afin qu'ils sachent que c'était vraiment Lui.



Cependant, Thomas n'était pas avec les autres disciples lorsque Jésus leur était apparu.

Les disciples dirent à Thomas que Jésus était ressuscité des morts et qu'ils l'avaient vu.

Mais Thomas ne les crut pas.



Thomas dit : « Je ne croirai pas à moins de voir les blessures dans ses mains, d'y mettre mes doigts et de placer ma main dans la blessure de son côté. »

Huit jours plus tard, Jésus réapparut aux disciples.

Cette fois, Thomas était avec eux.

Jésus dit à Thomas de toucher ses blessures et de voir par lui-même.

Jeux et activités

Croire sans voir

Pour ce jeu, vous aurez besoin d'un bandeau sur les yeux et de petits objets tels que des petites voitures, des blocs ou des animaux en peluche.

Bandez les yeux de l'enfant et faites-le asseoir par terre.

Placez un objet dans la main de l'enfant aux yeux bandés et demandez-lui de deviner ce que c'est sans le voir.

Vous pouvez suggérer une réponse et lui demander s'il vous croit ou non.



Cache-cache comme les disciples

Expliquez que les disciples se cachaient, puis Jésus leur est apparu.

Jouez à un jeu simple de cache-cache.

Parlez des choses dont nous essayons de nous cacher.

Parlez de la façon dont Jésus sait toujours où nous sommes et prend soin de nous.

Jeu « Je crois »

Commencez par dire : « Je crois en [quelque chose en quoi tu crois]. »

Ensuite, demandez à chaque enfant de dire à tour de rôle : « Je crois en [quelque chose en quoi il croit]. »



Encouragez les enfants à être créatifs et à partager des choses auxquelles ils croient vraiment, comme « Je crois que ma maman et mon papa m'aiment » ou « Je crois qu'il faut être gentil avec les autres ».

Si un enfant a du mal à trouver quelque chose en quoi il croit, proposez-lui des options comme « Crois-tu en l'honnêteté? » ou « Crois-tu qu'il faut prendre soin de tes amis ? »

Parlez de la façon dont même si nous ne pouvons pas voir certaines de ces choses, nous pouvons voir des preuves qu'elles sont vraies, en constatant leurs effets.



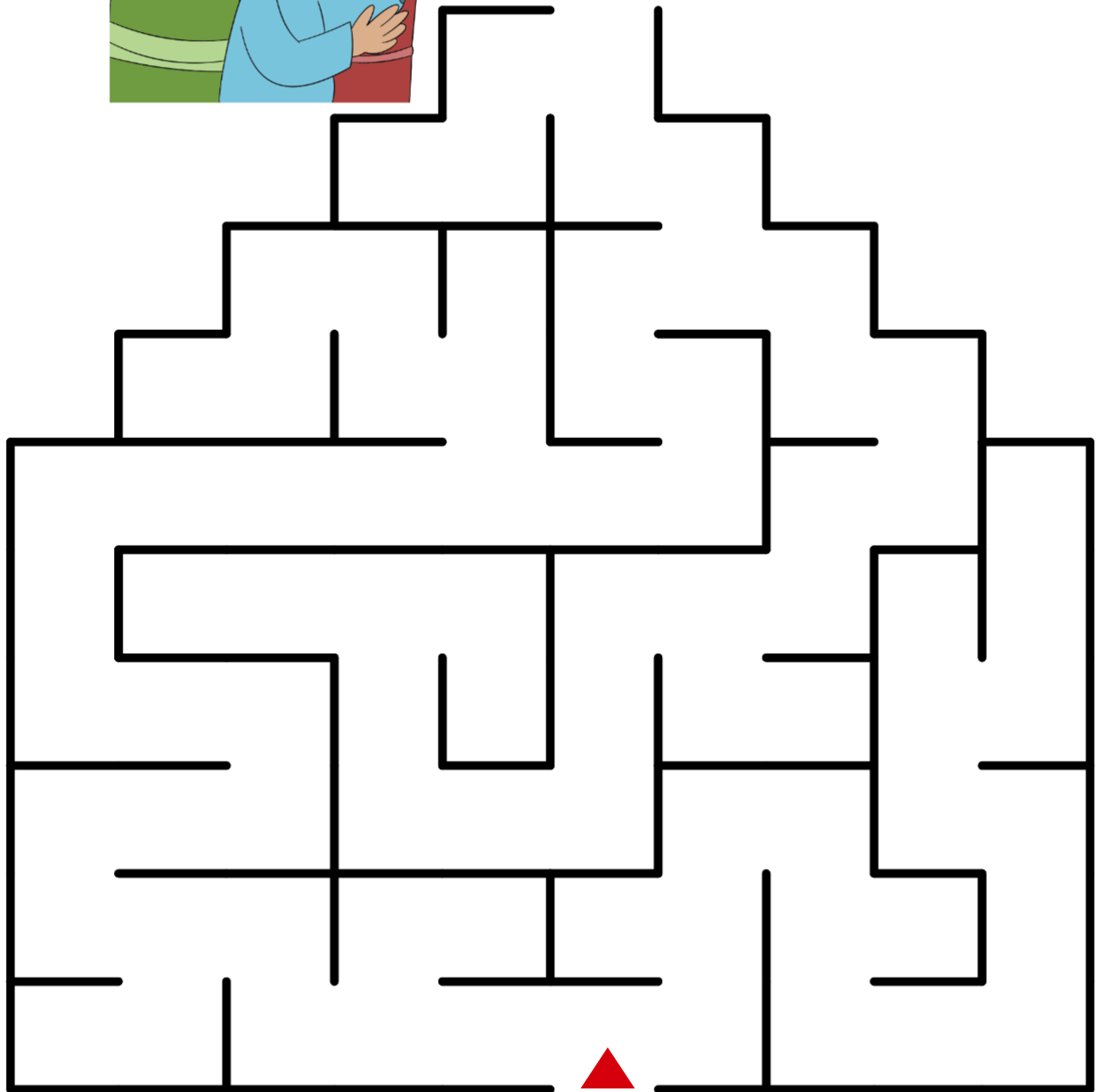

A qui appartiennent ces mains ?



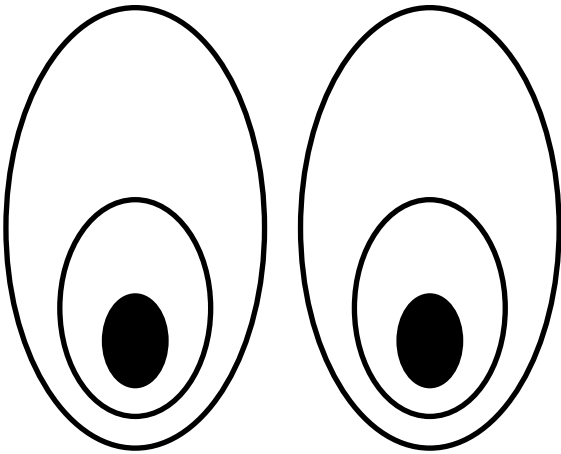
Trouve 7 différences



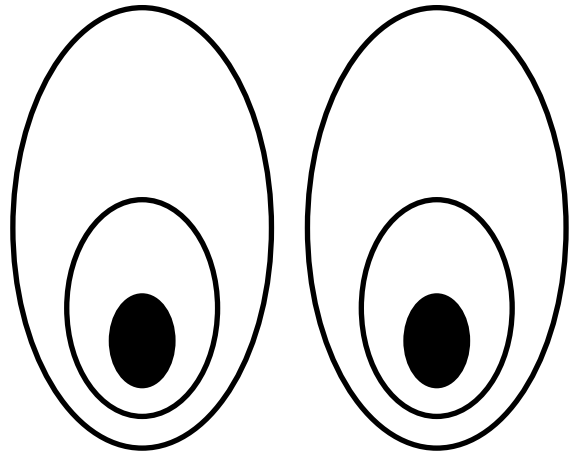
Aide Thomas à rejoindre les autres disciples



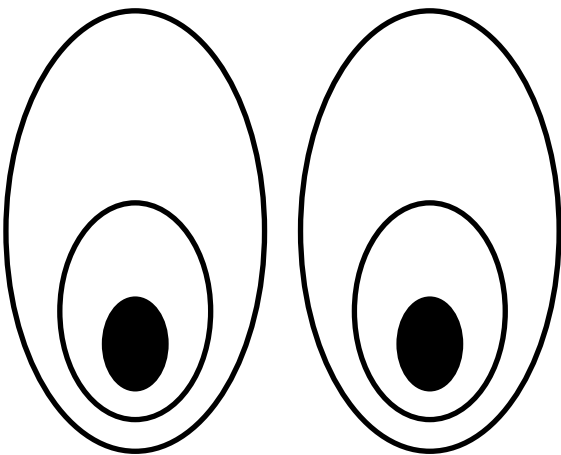
Colorie les yeux



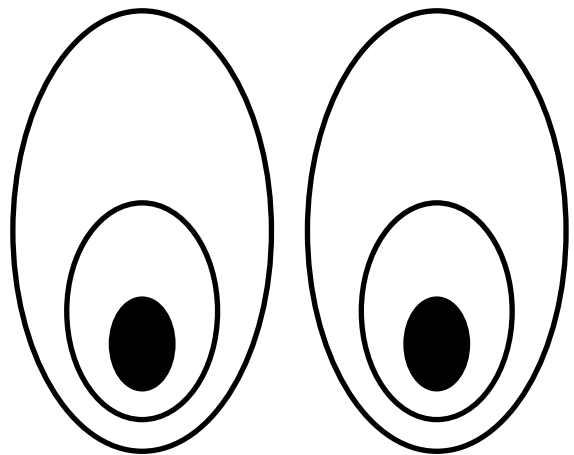
Bleu



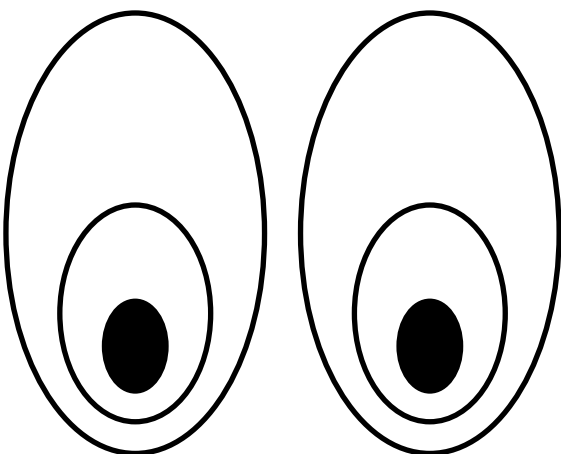
Vert



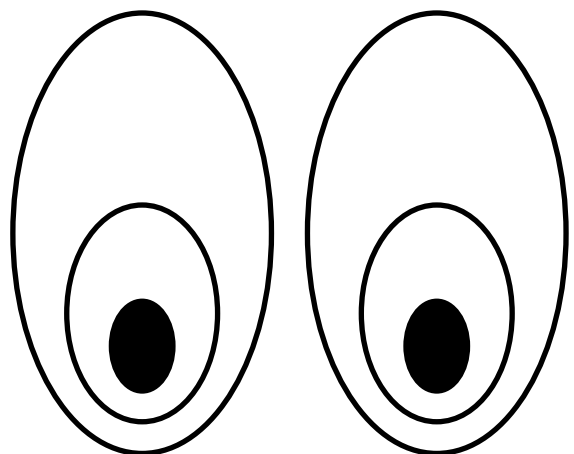
Brun



Gris



Rouge



Jaune

Bricolage « Vois ses mains »



Ce dont vous avez besoin :

Papier ou carton épais
Équipement de coloriage (facultatif)
Ciseaux
Colle

Que faire :



Dessinez autour des mains de l'enfant et découpez-les dans du papier.

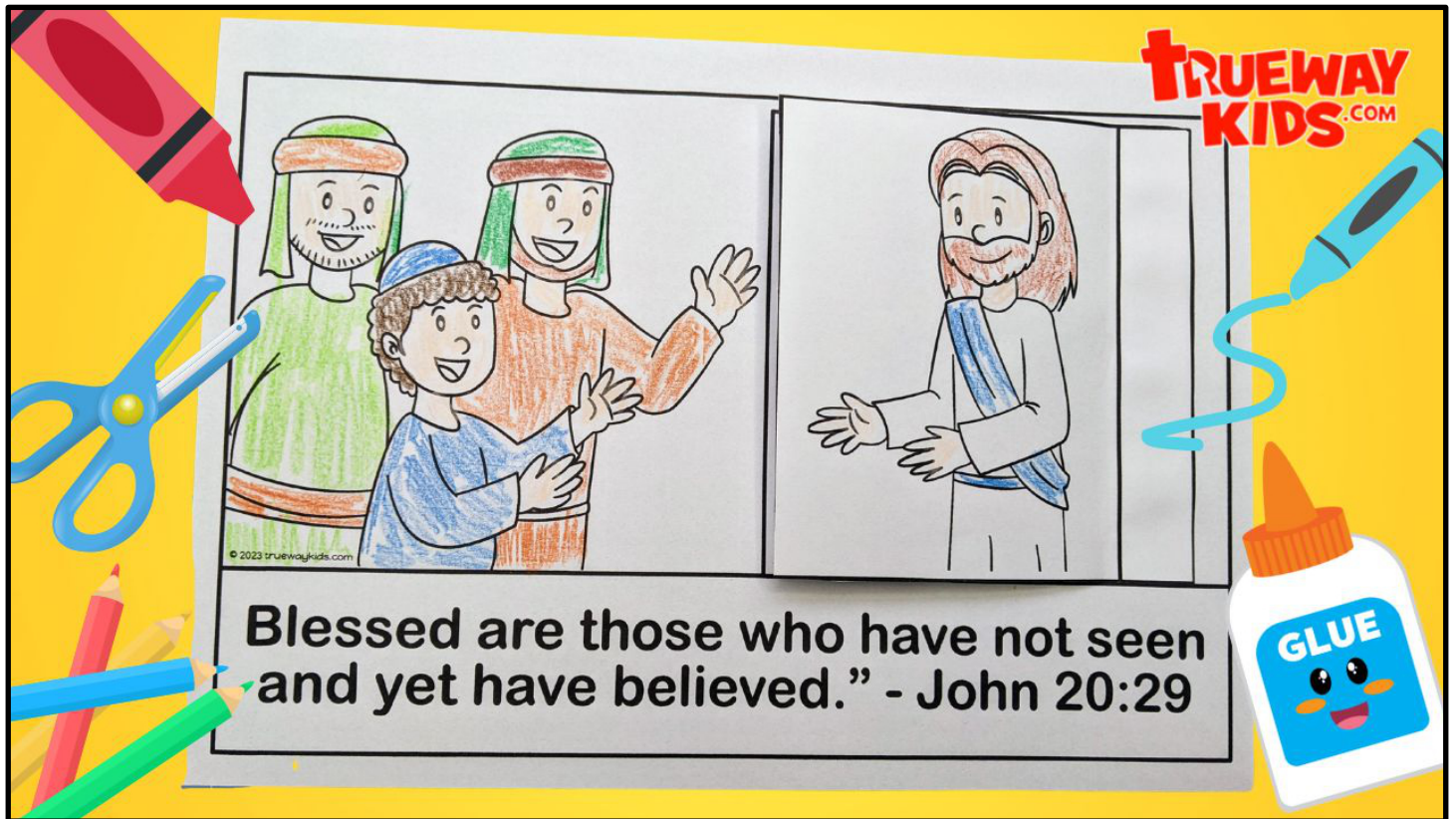


Découpez deux formes de cœur dans du papier.



Collez les cœurs au centre des mains.

Bricolage de Thomas



Ce dont vous avez besoin :

Page imprimée du modèle

Matériel de coloriage


Ciseaux

Colle

Que faire :




Coloriez la page du modèle.



Découpez l'image de Jésus.



Collez à l'endroit indiqué pour faire un rabat.






© 2023 truewaykids.com

Collez ici

**« Heureux ceux qui n'ont pas vu
et pourtant qui ont cru. » - Jean 20:29**


Un seul nécessaire par bricolage











Temps de louange

Chants de louange recommandés. Non produit par Trueway Kids. Les vidéos YouTube doivent être utilisées pour un usage personnel uniquement.

Jésus et Thomas - Histoire biblique

<https://youtu.be/MLaTmPKkwjc>

Je crois

<https://maisonbible.ch/8053-du-ciel-dans-tes-oreilles-cd-2014-9990010372352.html>

Jésus je te suivrai

<https://youtu.be/EsaYS5P370Y>

Rien n'est impossible

<https://youtu.be/90vBveRZlws>



Prière

Remercie Dieu de s'être révélé à nous.

Demande-lui de t'aider à croire en lui et en ses promesses.

Pour plus de leçons gratuites,
visitez

TRUEWAY KIDS.COM

Si vous ne l'avez pas déjà fait, inscrivez-vous pour recevoir les futures leçons par e-mail.

truewaykids.com/subscribe/

